

**PLAN LOCAL DE  
SEGURIDAD CIUDADANA  
CONVIVENCIA SOCIAL  
DEL DISTRITO DE  
BELLAVISTA.**



**2018**

# ÍNDICE

## **PRESENTACION:**

### **I. GENERALIDADES**

- A. Visión
- B. Misión
- C. Objetivo
- D. Base Legal
- E. Alcance

### **II. DIAGNÓSTICO**

- A. Geografía y población
- B. Situación actual de la seguridad ciudadana
- C. Estadísticas policiales
- D. Mapeo de Puntos Críticos (Mapa del Delito)
- E. Mapa de riesgo del distrito de Bellavista
- F. Problemática en el ámbito educativo
- G. Problemática en el ámbito de salud

### **III. RECURSOS**

- A. Humanos
- B. Logísticos
- C. Financieros

### **IV. PROGRAMACIÓN DE ACTIVIDADES**

- A. Visado
- B. Anexos/ Cuadro

## **PRESENTACIÓN**

El presente constituye el ***Plan Local de Seguridad Ciudadana y Convivencia pacífica 2018 de la Municipalidad Distrital de Bellavista***, elaborado de conformidad a los lineamientos expresados en la Directiva N° 001-2015-IN del 09ENE015 y de la Directiva N° 04-2016-IN-DGSC y en él están contenidos los lineamientos generales y específicos para el desarrollo y elaboración del Plan de Seguridad Ciudadana de la MDB para el año 2018.

Constituye además, un instrumento orientador para el Comité Distrital de Seguridad Ciudadana CODISEC-Bellavista, el que permitirá establecer los lineamientos, políticas y actividades, para la mejora del sistema de seguridad ciudadana del distrito de Bellavista y a su vez desarrollar políticas preventivas y de control ciudadano que cuenten con la participación activa de la comunidad, así como de las instituciones que la conforman como es la Municipalidad de Bellavista, los representantes de las Juntas Vecinales, Ministerio del Interior (Policía Nacional y Gobernación), Ministerio Público (Fiscalía) y Poder Judicial, para consolidar la Red Social de Seguridad Ciudadana.

Es de significar que en el presente año las jurisdicciones territoriales de las Comisarias PNP que se encuentran dentro del distrito de Bellavista, han sido modificadas en el ámbito de su responsabilidad, al haberse recompuesto estas, asumiendo la Comisaria de Bellavista y Ciudad del Pescador la jurisdicción de la Comisaria de La Legua, dentro de la disposición de Comando Policial; situación que ha generado la reorientación en los planes, programas y ejecución de la programación de actividades planificadas para el año 2017

Por otro lado, el análisis estadístico que se ha utilizado corresponde al periodo ENE-DIC2017, así como los datos estadísticos procedentes de la Dirección Regional de Educación, Salud y las informaciones proporcionadas por la DIVINCRI PNP Bellavista y el área de Estadística de la Región Policial Callao en lo que corresponde a las Comisarías PNP.

El Plan Local de Seguridad Ciudadana 2018 del distrito de Bellavista constituye el esfuerzo final del consenso alcanzado entre los estamentos que integran el CODISEC Bellavista y en él se describen aspectos generales que son la base para realizar proyecciones, incluyéndose diversas actividades que por su naturaleza son obligatorias y están especificadas en la normatividad de la materia.

Asimismo, contiene actividades orientadas a la mejora continua de los servicios en materia de seguridad ciudadana a favor de la comunidad de Bellavista en cuyo modelo operativo, destaca la participación de la Comunidad Organizada en cada uno de los programas preventivos que se planifican y ejecutan, así como en las diversas actividades orientadas al cumplimiento de las metas.

## I. GENERALIDADES

### A. VISION

A través de las acciones del CODISEC - Bellavista, lograr que nuestro distrito sea un lugar seguro, que ofrezca a todos sus habitantes el desarrollo de las inmensas potencialidades de crecimiento individual y colectivo basadas en la paz, cultura y educación, brindando espacios públicos con seguridad ciudadana, para compartirlos con los visitantes estudiantiles, turistas e inversionistas que contribuirán a dinamizar el crecimiento económico.

### B. MISION

Las instituciones que conforma el Comité Distrital de Seguridad Ciudadana, en el cumplimiento de sus funciones y atribuciones, promoverán la participación comunitaria, el mejoramiento social y cultural de sus habitantes dándole especial énfasis al desarrollo del ser humano como eje fundamental de la sociedad, con sentido de responsabilidad frente a las generaciones futuras.

### C. OBJETIVO

Fortalecer el trabajo Distrital, mediante capacitaciones, charlas, asistencia administrativa y técnicas de las instituciones relacionadas, con la finalidad de mejorar la Seguridad Ciudadana.

#### **01 Objetivo Nacional:**

Disponer de un sistema nacional de seguridad ciudadana articulado y fortalecido.

#### **Objetivo Distrital:**

Disponer de un sistema distrital de seguridad ciudadana articulado y fortalecido con las instituciones comprendidas en la seguridad Vecinal, Educativa y de Salubridad.

#### **02 Objetivo Nacional:**

Implementar espacios públicos seguros como lugares de encuentro ciudadano.

#### **Objetivo Distrital:**

Implementar lugares públicos para el fortalecimiento holístico social en el distrito de Bellavista.

#### **03 Objetivo Nacional:**

Reducir los factores de riesgo social que propician comportamientos delictivos.

**Objetivo Distrital:** Reducir las incidencias que conllevan a riesgos que generan actitudes que atentan contra la seguridad de los ciudadanos del Distrito de Bellavista.

#### **04 Objetivo Nacional:**

Promover la participación de los ciudadanos, la sociedad civil, el sector privado y los medios de comunicación para enfrentar la inseguridad ciudadana.

#### **05 Objetivo Distrital**

Impulsar la colaboración de la ciudadanía en general para mejorar la incertidumbre de la inseguridad ciudadana.

## D. BASE LEGAL

Marco normativo, se encuadra las acciones y actividades que se desarrollan:

- A. Constitución Política del Perú. Ley N° 30055
- B. **Ley N° 27933**, “Ley del Sistema Nacional de Seguridad Ciudadana”.
- C. **Ley N° 27867**, Ley Orgánica de Gobiernos Regionales
- D. Ley N° 27972, Ley Orgánica de Municipalidades.
- E. Ley N° 27444, Ley del Procedimiento Administrativo General.
- F. Decreto Legislativo N° 1135, Ley de Organizaciones y Funciones del Ministerio del Interior.
- G. Decreto Legislativo N° 1148, Ley de la Policía Nacional del Perú.
- H. Ley N° 27783, Ley de Bases de la Descentralización.
- I. Ley N° 27908, Ley de Rondas Campesinas.
- J. Ley N° 29010, Ley que faculta a los Gobiernos Regionales y Gobiernos Locales a disponer de Recursos a favor de la Policía Nacional del Perú.
- K. Ley N° 29701, Ley que dispone Beneficios a favor de los Integrantes de la Juntas Vecinales y establece el día de la Juntas Vecinales de Seguridad Ciudadana y su reglamento aprobado mediante el Decreto Supremo N° 002-2013-IN.
- L. Ley N° 30120, Ley del apoyo a la seguridad ciudadana con cámaras de videos vigilancias públicas y privadas.
- M. Ley N° 30026, Ley que autoriza la contratación de Pensionista Policía Nacional del Perú y de las Fuerzas armadas para apoyar en áreas de seguridad ciudadana y seguridad nacional.
- N. Decreto Supremo N° 012-2013-IN, que aprueba la Política Nacional del Estado Peruano en seguridad ciudadana y el Plan de Seguridad Ciudadana 2013 – 2018.
- O. Decreto Supremo N° 010-2013-IN, que aprueba el Reglamento de organización y funciones del Ministerio del Interior.
- P. Decreto Supremo N° 011-2014-IN, que aprueba el reglamento de la Ley del Sistema de Seguridad ciudadana.
- Q. Decreto Supremo N° 304-2012-EF, aprueba el texto único ordenado la Ley N° 28411, Ley General del Sistema nacional de presupuesto (Art. 79°).
- R. Resolución Ministerial N° 1519-2013-IN, aprueba la matriz de monitoreo y evaluación del Plan nacional de seguridad ciudadana 2013– 2018.
- S. Resolución Ministerial N° 1168-2014-IN/PNP, aprueba Guía metodológica para el diseño de sectores y Mapa del delito en las jurisdicciones Policiales de las comisarías y patrullaje por sector en los Gobiernos locales.

## E. ALCANCE

El presente Avance del Plan de Seguridad Ciudadana y Convivencia Social 2018 es ejecutado con la participación del Presidente del CODISEC el Señor Alcalde Distrital, integrantes Titulares, así como también integrantes invitados de las diferentes entidades Públicas o Privadas por el Comité Distrital de Seguridad Ciudadana del Distrito de Bellavista.

**MIEMBROS DEL COMITÉ DISTRITAL DE  
SEGURIDAD CIUDADANA DEL DISTRITO DE  
BELLAVISTA**

<b>Nº</b>	<b>APELLIDOS Y NOMBRES</b>	<b>CARGO</b>
01	<b>Dr. Iván Ricardo RIVADENEYRA MEDINA</b> Alcalde Distrital de Bellavista Jr. Francisco Bolognesi Nro. 498 – Bellavista. Central. 7439696.	PRESIDENTE
02	<b>Sra. Ana Miriam CORBACHO MARTINEZ</b> Sub Prefecto del Distrito Bellavista - ONAGI Jr. Supe Nro. 521 Urb. Sta. Marina Sur – Callao Telf. 947608295 <a href="mailto:anavalentina03@hotmail.com">anavalentina03@hotmail.com</a>	MIEMBRO
03	<b>Comandante PNP José Augusto MONTERO PECHE</b> Comisario de la Comisaria de Bellavista. Av. Guardia Chalaca. Nro. 1800. Telef. 989281921 <a href="mailto:otmofr@gmail.com@hotmail.com">otmofr@gmail.com@hotmail.com</a>	MIEMBRO
04	<b>Comandante PNP Edward Alejandro LOPEZ TORRES</b> Comisario de la Comisaria Ciudad del Pescador. Av. Juan Velasco Nro. 1299 Urb. Ciudad del Pescador. Telef. 4986993-997355314. <a href="mailto:cia_cpescador@hotmail.com">cia_cpescador@hotmail.com</a>	MIEMBRO
05	<b>Lic. Matilde HUGO HUARANGA</b> Jefa de Bienestar de la Corte Superior del Callao. Corte Superior de Justicia del Callao. Av. Dos de Mayo Cuadra 05 S/N – Callao <a href="mailto:mhugo@pj.gob.pe">mhugo@pj.gob.pe</a>	MIEMBRO
06	<b>Dr. Juan Manuel MENDEZ NAVARRO</b> 8va. Fiscalía Provincial Corporativa del Callao. Ministerio Público. Av. Almirante Miguel Grau Nº 1406 Bellavista – Callao. Telef. 997312987 <a href="mailto:Jmmn_abg@yahoo.es">Jmmn_abg@yahoo.es</a>	MIEMBRO
07	<b>Sr. Julio ESPINOZA TUME</b> Coordinador Distrital de las JJVV de la PNP - Bellavista Urb. Ciudad del Pescador Mz.L, Lt.11 Bellavista – Callao Telef. 975475035 <a href="mailto:jetume@gmail.com">jetume@gmail.com</a>	MIEMBRO
08	<b>Sr. Fernan Fidel RAMIREZ RODRIGUEZ</b> Gerente de Seguridad Ciudadana de Bellavista Jr. Bolognesi 498 Bellavista – Callao Telef. 981120842 <a href="mailto:fernando_pnp@hotmail.com">fernando_pnp@hotmail.com</a>	SECRETARIO TECNICO

## II. DIAGNOSTICO

### A. Geografía y Población

#### ▪ Ubigeo

Código de Ubicación geográfica 070102, corresponde al distrito de Bellavista de la Provincia Constitucional del Callao.

#### ▪ Límites

El Distrito de Bellavista se encuentra ubicado en la Provincia Constitucional del Callao y limita geográficamente:

- **Norte:** con el Distrito del Callao
- **Este:** con el Distrito de Lima Cercado
- **Sur:** con los Distritos de La Perla y San Miguel
- **Oeste:** con el Distrito del Callao.

El distrito de Bellavista se encuentra ubicado en una Longitud Oeste 77°07'37"; latitud Sur 12°03'31" y una altura promedio de 34 m.s.n.m.

#### ▪ Organización Territorial

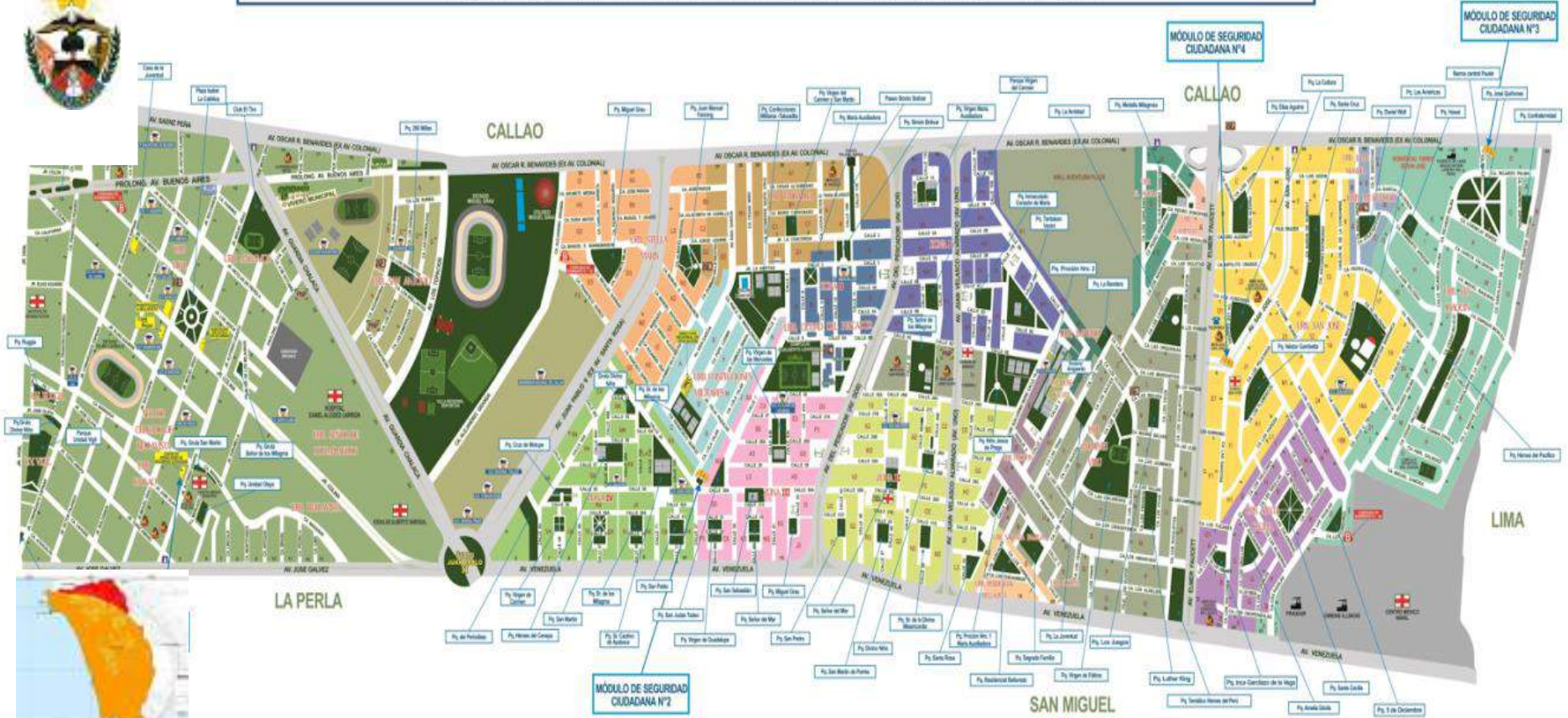
El territorio del distrito de Bellavista cuenta con una extensión de 4.56 Km<sup>2</sup>, siendo el tercer distrito en importancia por su extensión en la Provincia del Callao dentro del cual se encuentran las siguientes Urbanizaciones (27):

### URBANIZACIONES DEL DISTRITO BELLAVISTA

URBANIZACIÓN / ASOCIACIÓN DE VIVIENDA	
Angamos	Asoc. Daniel A. Carrión
Campania	Mi Refugio
Cercado	Proción
C.C. Faucett	Residencial Bellavista
Ciudad del Pescador	San Joaquín
Confecciones Militares	San José
COPSA	Santa Cecilia
El Águila	San Antonio
Imperio	Sagrada Familia
Jaime Mendell	Stella Maris
Jardines Virú	Luis Negreiros Vega
José Gálvez Egúzquiza	Com. Yahuar Huaca
Taboadita	Ruggia
Señor de los Milagros	



# DISTRITO DE BELLAVISTA – CALLAO - PERÚ

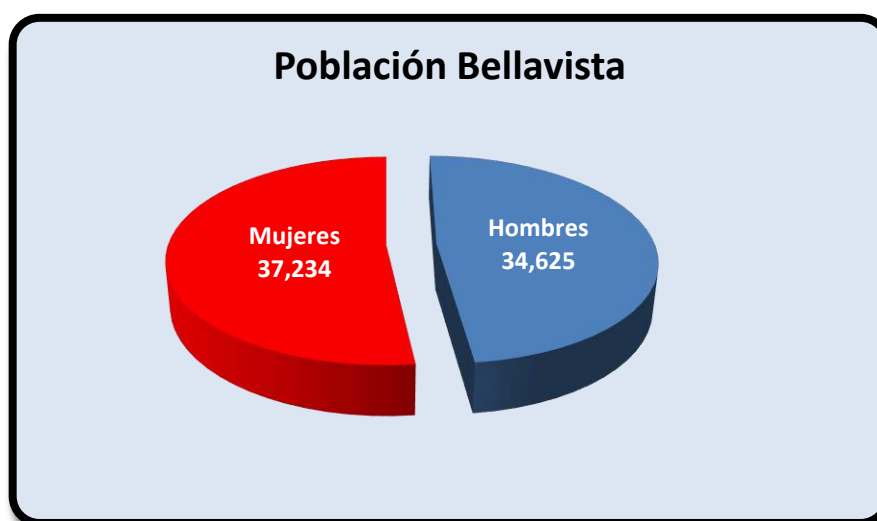


El distrito de Bellavista se encuentra ubicado en una Longitud Oeste 77°07'37"; latitud Sur 12°03'31" y una altura promedio de 34 m.s.n.m.



- **Población**

El distrito de Bellavista según el indicador de **INEI**, tiene una población total a Diciembre del 2017 de **71,859** habitantes, de los cuales 37,234 son mujeres y 34,625 son varones.



Fuente: INEI 2014

INDICADORES	TOTAL	SEXO				ZONA DE RESIDENCIA			
		MASCULINO		FEMENINO		URBANA		RURAL	
		Nº	%	Nº	%	Nº	%	Nº	%
Población	74287	35897	48.33	38390	51.7	74287	100	0	0
Total	74283	35895	48.33	38388	51.7	74283	100	0	0
Indígena	0	0	0	0	0	0	0	0	0
Viviendo con VIH	4	2	50	2	50	4	0	0	0
Población por etapas de vida	72665	35048	48.23	37617	51.8	72665	100	0	0
Niño (<12 años)	10515	5,022	48	5493	52	10515	100	0	0
Adolscnte (12 años a < 18 años)	5802	2890	49.81	2912	50.2	5802	100	0	0
Joven (18 años a < 30 años)	11939	5831	48.83	6108	51.2	11939	100	0	0
Adulto (30 años a < 60 años)	30707	14915	48.57	15792	51.5	30707	100	0	0
Adulto Mayor (60 a más años)	13702	6390	46.63	7312	53.4	13702	100	0	0
Poblacion menor de 5 años	4273	1995	46.68	2278	53.3	4273	100	0	0
Nacimiento	1028	517	50.29	511	49.7	1028	100	0	0
Defunciones	563	289	51.33	274	48.8	563	100	0	0
Esperanza de vida al nacer (años)	0								
Tasa bruta de natalidad (x10 <sup>3</sup> hab.)	14.0								
Tasa global de fecundidad (hijos x mujer)	0								
Tasa bruta de mortalidad (x 10	7.7								

## Nivel Socio-Económico

Existen 3 zonas geográficas socialmente definidas: Clase media alta, clase media y clase baja.

- **Clase Media Alta**

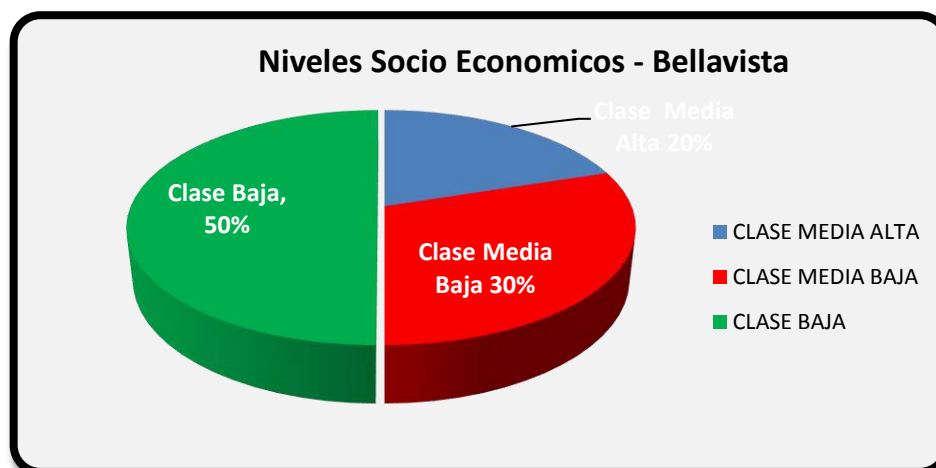
Está ubicada en la Urb. San José, Urb. Santa Cecilia y Urb. San Joaquín, que geográficamente están enmarcadas entre la Av. Venezuela, Av. Faucett, Av. Colonial y Calle José Santos Chocano. (20%).

- **Clase Media**

Está ubicada en la Urb. Virú, Urb. El Águila y Urb. Campania, enmarcadas entre la Av. Faucett, Av. Venezuela, Av. Colonial, Av. Juan Pablo II, Av. Uno y Ciudad del Pescador. (30%).

- **Clase Baja**

Está ubicada en la Av. Juan Pablo II, Av. Colonial, Av. Guardia Chalaca, Jr. Vigil, Jr. Gálvez que colinda con la zona llamada los barracones de la Provincia Constitucional del Callao. (50%).



Según el Instituto Nacional de Estadística e Informática a través de la Encuesta Nacional de Hogares-Compendio Estadístico Perú 2015, el distrito de Bellavista registra un bajo índice de Analfabetismo (%) 1,9 mientras que entre la Población de 15 y más años de edad, la tasa de Desempleo Urbano es del (%) 4,9. y la Pobreza (%) Monetaria es de 11,8.

## B. SITUACIÓN ACTUAL DE LA SEGURIDAD CIUDADANA

La Municipalidad Distrital de Bellavista dentro de su comprensión territorial, cuenta actualmente con dos (2) Comisarias de Bellavista y Ciudad del Pescador, debido a la reestructuración de las Jurisdicciones policiales de las Comisarias de la Región PNP Callao ordenada por el Comando PNP, que dispuso que la Comisaria PNP La Legua, pase a depender del distrito Callao-Cercado, es decir fuera de la comprensión territorial del Distrito de Bellavista, situación que ha ocasionado que se reformulen las jurisdicciones policiales y se replanteen los planes y metas en el CODISEC Bellavista, ya que al inicio del año 2017, se planificaron las acciones de Seguridad Ciudadana con tres Comisarías PNP.

Entre los problemas que más afectan a los vecinos del distrito están el hurto, es decir, el robo sin violencia, nos referimos a los arrebatos en las calles, mercados, paraderos de micros. También están el robo a domicilio, la micro comercialización de drogas con la consecuencia de la drogadicción y el alcoholismo que fomentan conductas violentas en la calle y en el hogar.

Hay muchos factores sociales que contribuyen a que se produzcan este tipo de faltas y delitos menores. Entre ellos, la desocupación de los jóvenes, la falta de trabajo e ingresos en las familias, la falta de organización para la seguridad de la comunidad, así como la ausencia de lazos de solidaridad entre vecinos, la escasa presencia policial y la falta de precaución cuando se sale a la calle.

Para el desarrollo del presente Plan Local de Seguridad Ciudadana y Convivencia Social de la Municipalidad de Bellavista 2018, se han obtenido los cuadros estadísticos del accionar delictivo registrados en las **Comisarías PNP de Bellavista y de Ciudad del Pescador** de enero a diciembre 2017, las que contienen la información de los Delitos contra la vida el cuerpo y la salud (homicidios, lesiones); Delitos contra la Libertad persona; Delitos contra el Patrimonio (robo, Hurto, Apropiación ilícita, estafas, extorsión); Delitos contra la Administración Pública; Delitos contra la fe Pública; Delitos contra la tranquilidad Pública y Delitos contra la salud pública (Micro comercialización de Drogas); Delitos contra la seguridad pública (tenencia ilegal de armas) y Conducción de vehículos en estado de ebriedad, de cuyo análisis se obtiene la situación actual de la seguridad ciudadana en ambas jurisdicciones.

El accionar delictivo, condiciona al ciudadano a una percepción de Inseguridad latente, debido a que se consideran insuficientes las medidas para neutralizar el delito; ante esta situación la gerencia de Seguridad Ciudadana de la Municipalidad Distrital de Bellavista en permanente coordinación con los estamentos del CODISEC Bellavista y particularmente con las Comisarias PNP Bellavista y Ciudad del Pescador, vienen implementando planes y programas orientados a revertir la percepción de Inseguridad ciudadana y disminuir las estadísticas por la comisión de delitos y faltas entre otros.

Hay problemas urbanos que conducen a estimular que se produzcan conductas delictivas: la ausencia de iluminación adecuada en algunas calles, la escasa regulación del funcionamiento y localización de las discotecas, prostíbulos, del transporte público y del comercio ambulatorio. También existen problemas cuando se dejan terrenos baldíos oscuros y sin cercar.

A nivel de la familia existe falta de comunicación con los adolescentes y jóvenes; muchas horas del día los niños y adolescentes están solos ya que sus padres trabajan y no hay espacios ni centros de recreación y cuidado. La violencia familiar es un factor que contribuye a expulsar a los niños y adolescentes de sus hogares. Los jóvenes llegan a reproducir en sus comportamientos la violencia que han experimentado en casa.

POUCÍA NACIONAL DEL PERÚ

CUADRO Nº 01- 2016

REGPOL-CALLAO

JEM-OFIPIO

CUADRO DEL ACCIONAR DELICTIVO, REGISTRADO EN LA CIA. BELLAVISTA, POR MESES, EN EL AÑO 2016

AÑO-2016	DELITOS REGISTRADOS																	TOTAL								
	CONTRA LA VIDA, EL CUERPO Y LA SALUD				CONTRA LA LIBERTAD				CONTRA EL PATRIMONIO							CONTRA LA SEGU- RIDAD PUBLICA			PANDILLAJE	OTROS						
	HOMICIDIOS		LESIONES		PERSONAL			LIBERTAD SEXUAL	ROBO	HUERTO	APROPACION ILICITA	DAÑOS	ESTAFAS	RECEPTACION	USURPACION	EXTORSION	CONTRA LA FE PUBLICA				CONTRA EL ORDEN FINANCIERO Y MONETARIO	CONTRA LA ADMINISTRACION PUBLICA	CONTRA LA TRANQUILIDAD PUBLICA	CONTRA LA SALUD PÚBLICA - TID	TENENCIA LEGAL ARMAS DE GUERRA	CONDUCCION VEH. EN ESTADO EMBRIEDAD
	POR PAF	POR OTROS MOTIVOS	POR PAF	POR OTROS MOTIVOS	SECUESTROS AL PASO	SECUESTRO TIPICO	COACCION																			
ENERO			1	2					23	23													1		1	51
FEBRERO	2		3	1					15	6											5					32
MARZO	1		3	3				3	27	1								1			3					42
ABRIL				1				2	11	6		1									3					24
MAYO				1					10	4											1		1			17
JUNIO				1				3	9	11													1			25
JULIO								1	3	2			2								1					9
AGOSTO							1	1	14	3															1	20
SEPTIEMBRE				3					7	1								1	2				3			17
OCTUBRE				1				2	9	3						1										16
NOVIEMBRE									3	10									1	2		1				17
DICIEMBRE				1					13	4			1					1		1		1	2			23
<b>TOTAL</b>	<b>3</b>	<b></b>	<b>7</b>	<b>14</b>	<b></b>	<b></b>	<b>1</b>	<b>12</b>	<b>144</b>	<b>74</b>	<b></b>	<b>1</b>	<b>3</b>	<b></b>	<b></b>	<b>1</b>	<b></b>	<b>3</b>	<b>3</b>	<b></b>	<b>16</b>	<b></b>	<b>9</b>	<b></b>	<b>2</b>	<b>293</b>

FUENTE: CUADROS DIARIOS DE LAS SSUJ Y SINTESIS DE GEOPOL.



POLICÍA NACIONAL DEL PERÚ

CUADRO N° 02- 2016

REGPOL-CALLAO

JEM-OFIPIO

CUADRO DEL ACCIONAR DELICTIVO, REGISTRADO EN LA CIA. CIUDAD DEL PESCADOR, POR MESES, EN EL AÑO 2016

AÑO-2016	DELITOS REGISTRADOS																									
	CONTRA LA VIDA, EL CUERPO Y LA SALUD				CONTRA LA LIBERTAD				CONTRA EL PATRIMONIO								CONTRA LA FE PÚBLICA	CONTRA EL ORDEN FINANCIERO Y MONETARIO	CONTRA LA ADMINISTRACIÓN PÚBLICA	CONTRA LA TEMERARIEDAD PÚBLICA	CONTRA LA SEGURIDAD PÚBLICA			FAMILIAR	OTROS	TOTAL
	HOMICIDIOS		LESIONES		PERSONAL				ROBO	HURTO	APROPRIACIÓN ILÍCITA	DAÑOS	ESTAFAS	RECEPTACIÓN	JURISPAUCIÓN	EXTORSIÓN					CONTRA LA SALUD PÚBLICA - TID	TENENCIA ILEGAL DE ARMAS DE GUERRA	CONDUCCIÓN VEH. EN ESTADO DE EMBRIEDAD			
	POR PAF	POR OTROS MOTIVOS	POR PAF	POR OTROS MOTIVOS	SECUESTROS AL FALSO	SECUESTRO TÍPICO	CONCORDIA	LIBERTAD SEXUAL																		
ENERO				11			1	1	51	17			1							1		2			2	87
FEBRERO			3	5				1	37	21			3							2	1	1				74
MARZO			2	3					8	8	1															22
ABRIL	1	1		3				1	7	6			3		1					3						38
MAYO				1			1	2	4	6										4	1	1		2		22
JUNIO				2			1	4	10								3	1		2		2		1		29
JULIO				2				2	16											3	1	2				29
AGOSTO	1				1		1	4	11		1	1					1									21
SEPTIEMBRE		1		2				2	2	14			1					1				2				25
OCTUBRE						1		1	6	31			1			1				3		1	1	1		48
NOVIEMBRE				2				1	8	17										4		2		2		38
DICIEMBRE				4				2	1	19												3		2		31
<b>TOTAL</b>	<b>2</b>	<b>2</b>	<b>5</b>	<b>38</b>	<b>1</b>	<b>1</b>	<b>3</b>	<b>12</b>	<b>134</b>	<b>178</b>	<b>1</b>	<b>1</b>	<b>10</b>		<b>2</b>				<b>5</b>	<b>2</b>	<b>22</b>	<b>3</b>	<b>18</b>	<b>1</b>	<b>10</b>	<b>444</b>

FUENTE: CUADROS DIARIOS DE LAS SIGU Y SINTESIS DE CEOPOL.

3.1

POLICÍA NACIONAL DEL PERÚ

CUADRO N° 03- 2016

REGPOL-CALLAO

JEM-OFIPLQ

CUADRO DEL ACCIONAR DELICTIVO, REGISTRADO EN LA CIA. LA LEGUA, POR MESES, EN EL AÑO 2016

AÑO-2016	DELITOS REGISTRADOS																														
	CONTRA LA VIDA, EL CUERPO Y LA SALUD				CONTRA LA LIBERTAD				CONTRA EL PATRIMONIO							CONTRA LA FE PÚBLICA			CONTRA EL DEBERE FINANCIERO Y MONETARIO			CONTRA LA ADMINISTRACIÓN PÚBLICA			CONTRA LA TRANQUILIDAD PÚBLICA			CONTRA LA SEGURIDAD PÚBLICA			TOTAL
	HOMICIDIOS		LESIONES		PERSONAL			LIBERTAD SEXUAL	ROBO	HURTO	APROPRIACIÓN ILÍCITA	DAÑOS	ESTAFAS	RECEPTACIÓN	USURFACCIÓN	EXTORSIÓN	CONTRA LA FE PÚBLICA	CONTRA EL DEBERE FINANCIERO Y MONETARIO	CONTRA LA ADMINISTRACIÓN PÚBLICA	CONTRA LA TRANQUILIDAD PÚBLICA	CONTRA LA SALUD PÚBLICA - TIO	TENENCIA ILEGAL DE ARMAS DE GUERRA	CONDUCTOR VEH. EN ESTADO EBRERADO	FANDOLAJE	OTROS						
	POR PAF	POR OTROS MOTIVOS	POR PAF	POR OTROS MOTIVOS	SECUESTROS AL PASO	SECUESTRO TIPOCO	CONDUCCIÓN																								
ENERO				3				5	7									1				1							17		
FEBRERO			1	2		1		10	6			1			1			1										24			
MARZO							3	21	28							1		1				2						56			
ABRIL				3			2	23	37	1		1								3		2			1		73				
MAYO			1	4	1		1	16	23	1		1										4			4		67				
JUNIO			1				5	20	32			1					1		1								61				
JULIO				1			2	18	30			1		1	1		1					3			5		63				
AGOSTO	1		2				1	11	31	1		1								1		1			2		52				
SEPTIEMBRE			1	3				27	31	2	1						1				1	3			3		73				
OCTUBRE							2	22	28													2					54				
NOVIEMBRE				2			1	23	28													4			2		60				
DICIEMBRE	1		2	4			3	24	27	1										8		3			1		74				
<b>TOTAL</b>	<b>2</b>		<b>8</b>	<b>22</b>	<b>1</b>	<b>1</b>	<b>1</b>	<b>21</b>	<b>220</b>	<b>308</b>	<b>6</b>	<b>1</b>	<b>6</b>		<b>1</b>	<b>2</b>	<b>1</b>	<b>3</b>	<b>3</b>	<b>1</b>	<b>12</b>	<b>1</b>	<b>25</b>	<b>18</b>		<b>664</b>					

FUENTE: CUADROS DIARIOS DE LAS SSJJ Y SÍNTESIS DE CEOPOL.



ESTADÍSTICAS REGISTRADAS EN LA COMISARÍA PNP DE BELLAVISTA ENE-DIC 2017

AÑO-2017	DELITOS REGISTRADOS																									
	CONTRA LA VIDA, EL CUERPO Y LA SALUD		CONTRA LA LIBERTAD			CONTRA EL PATRIMONIO								CONTRA LA FE PUBLICA	CONTRA EL ORDEN FINANCIERO Y MONETARIO	CONTRA LA ADMINISTRACIÓN PÚBLICA	CONTRA LA TRANQUILIDAD PÚBLICA	CONTRA LA SEGURIDAD PÚBLICA			PANDILLAS	OTROS	TOTAL			
	HOMICIDIOS		LESIONES		PERSONAL		LIBERTAD SEXUAL	ROBO	HURTO	APROPIACIÓN ILÍCITA	DAÑOS	ESTAFAS	RECEPTACIÓN	USURPACIÓN	EXTORSION					SALUD PÚBLICA - TID	TENENCIA ILEGAL ARMAS DE GUERRA	CONDUCTA VEH. EN ESTADO EBRIEDAD				
	POR PAF	POR OTROS MOTIVOS	POR PAF	POR OTROS MOTIVOS	SECUESTROS AL PASO	SECUESTRO TIPOICO	COACCION																			
ENERO	1		2				1	23	7										1							35
FEBRERO				1				7											8							16
MARZO				4			1	9	4		1							1	7							27
ABRIL				4			3	6	8			1							5		1			1		29
MAYO	1			4				9	7	1		2						2	1							27
JUNIO				5		1		8	4									2	6		2					28
JULIO	1		1	1				10	5		1	1		1				1	1	6	1	3		1		34
AGOSTO				5	1			32	4	1			2					2	3		1					51
SETIEMBRE		1	1	3		1	2	19	13										5		1			3		49
OCTUBRE			1	2				22	4			1	2		1	1					1			1		36
NOVIEMBRE			2	1		1		20	6			2						3	2		1			2		40
DICEMBRE				2			1	17	7			4							8					1		40
<b>TOTAL</b>	<b>3</b>	<b>1</b>	<b>7</b>	<b>32</b>	<b>1</b>	<b>3</b>	<b>8</b>	<b>182</b>	<b>69</b>	<b>2</b>	<b>1</b>	<b>3</b>	<b>11</b>	<b>3</b>	<b>1</b>	<b>1</b>		<b>11</b>	<b>1</b>	<b>52</b>	<b>1</b>	<b>10</b>		<b>9</b>	<b>412</b>	

FUENTE CUADROS DIARIOS SS.UU Y SINTESIS CEOPOL PNP

ESTADÍSTICAS REGISTRADAS EN LA COMISARÍA PNP DE CIUDAD DEL PESCADOR ENE-DIC 2017

AÑO-2017	DELITOS REGISTRADOS																								
	CONTRA LA VIDA, EL CUERPO Y LA SALUD		CONTRA LA LIBERTAD				CONTRA EL PATRIMONIO							CONTRA LA FE PUBLICA	CONTRA EL ORDEN FINANCIERO Y MONETARIO	CONTRA LA ADMINISTRACIÓN PÚBLICA	CONTRA LA TRANQUILIDAD PÚBLICA		CONTRA LA SEGURIDAD PÚBLICA			PANDILLAJE	OTROS	TOTAL	
	HOMICIDIOS	LESIONES	PERSONAL				LIBERTAD SEXUAL	ROBO	HURTO	APROPIACIÓN ILÍCITA	DAÑOS	ESTAFAS	RECEPTACIÓN	USURPACIÓN	EXTORSION				PÚBLICA - TID	ARMAS DE GUERRA	CONducir VEH. EN ESTADO EBriedad				
	POR PAF	POR OTROS MOTIVOS	POR PAF	POR OTROS MOTIVOS	SECUESTROS AL PASO	SECUESTRO TÍPICO	COACCION																		
ENERO	1			5				7	14				1						4		2			1	36
FEBRERO		1		2			2	5	28										1	1	2				42
MARZO			1	7			1	15	45	1		2	1			1		2	7		1		1		85
ABRIL				10			1	16	26	1			1					1	8	1	3	1	2		72
MAYO				3			2	13	15				2	1					5		2				42
JUNIO				2				24	16	1	1		4						8	1	4				61
JULIO				7			2	10	26				12					1	1	3		1			62
AGOSTO				2			1	12	26				2					1	9		2				55
SETIEMBRE				1			2	17	44	1		2	7					2	3		4		1		84
OCTUBRE				7				17	33			1	8					1	10	1	2				80
NOVIEMBRE				1			2	15	31			2	9	1				1	10		3		1		76
DICIEMBRE							1	16	30				4					2	8	2	1				64
<b>TOTAL</b>	<b>1</b>	<b>1</b>	<b>1</b>	<b>47</b>			<b>14</b>	<b>167</b>	<b>334</b>	<b>4</b>	<b>1</b>	<b>7</b>	<b>50</b>	<b>2</b>		<b>1</b>		<b>15</b>	<b>1</b>	<b>73</b>	<b>6</b>	<b>27</b>	<b>1</b>	<b>6</b>	<b>759</b>

## ESTADÍSTICAS REGISTRADAS EN LA COMISARÍA PNP DE CIUDAD DEL PESCADOR ENE- MARZO 2018

<b>REGPOL-CALLAO</b>		<b>POLICÍA NACIONAL DEL PERÚ</b>																				<b>JEM-ESTADISTICA</b>				
<b>CUADRO DEL ACCIONAR DELICTIVO, REGISTRADO EN LA CIA. CIUDAD DEL PESCADOR, POR MESES, EN EL AÑO 2018</b>																										
<b>DELITOS REGISTRADOS</b>																										
<b>AÑO-2018</b>	<b>CONTRA LA VIDA, EL CUERPO Y LA SALUD</b>				<b>CONTRA LA LIBERTAD</b>			<b>CONTRA EL PATRIMONIO</b>							<b>CONTRA LA FE PUBLICA</b>	<b>CONTRA EL ORDEN FINANCIERO Y MONETARIO</b>		<b>CONTRA LA ADMINISTRACIÓN PÚBLICA</b>	<b>CONTRA LA TRANQUILIDAD PÚBLICA</b>	<b>CONTRA LA SEGURIDAD PÚBLICA</b>			<b>OTROS</b>	<b>TOTAL</b>		
	<b>HOMICIDIOS</b>		<b>LESIONES</b>		<b>PERSONAL</b>			<b>LIBERTAD SEXUAL</b>	<b>ROBO</b>	<b>HURTO</b>	<b>APROPROPACIÓN ILÍCITA</b>	<b>DAÑOS</b>	<b>ESTAFAS</b>	<b>RECEPCIÓN</b>	<b>USURPACION</b>	<b>EXTORSION</b>	<b>CONTRA LA FE PUBLICA</b>	<b>CONTRA EL ORDEN FINANCIERO Y MONETARIO</b>		<b>CONTRA LA ADMINISTRACIÓN PÚBLICA</b>	<b>CONTRA LA TRANQUILIDAD PÚBLICA</b>	<b>CONTRA LA SEGURIDAD PÚBLICA</b>			<b>OTROS</b>	
	POR PNF	POR OTROS MOTIVOS	POR PNF	POR OTROS MOTIVOS	SECUESTRO AL PALCO	SECUESTRO TÍPICO	CONCACION										CONTRA LA FE PUBLICA	CONTRA EL ORDEN FINANCIERO Y MONETARIO	CONTRA LA ADMINISTRACIÓN PÚBLICA	CONTRA LA TRANQUILIDAD PÚBLICA	CONTRA LA SALUD PÚBLICA - TID	TENENCIA LEGAL	ARMAS DE GUERRA		CONDUCTOR VEH. EN ESTADO EBRIEDAD	FAMILIAR
ENERO			1	2				1	10	13					2			1			1	1			52	
FEBRERO							2	19	11	1			2	1							5		1		42	
MARZO								1	5				8								1		1		17	
ABRIL																										
MAYO																										
JUNIO																										
JULIO																										
AGOSTO																										
SEPTIEMBRE																										
OCTUBRE																										
NOVIEMBRE																										
DICIEMBRE																										
<b>TOTAL</b>			1	2			3	30	29	1			13	1				1			6	1	3		91	

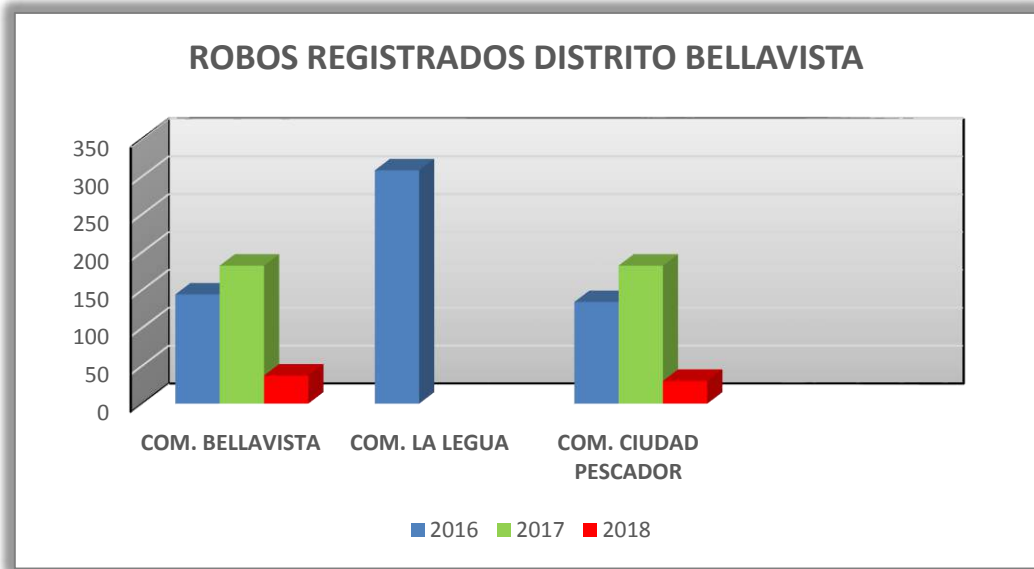
FUENTE: CUADROS DIARIOS DE LAS SSUU Y SÍNTESIS DE CROPOL.

ESTADÍSTICAS REGISTRADAS EN LA COMISARÍA PNP DE CERCADO BELLAVISTA/ DE ENE- MARZO 2018

POLICÍA NACIONAL DEL PERÚ																													
REGPOL-CALLAO										JEM-ESTADISTICA																			
CUADRO DEL ACCIONAR DELICTIVO, REGISTRADO EN LA CIA. BELLAVISTA, POR MESES, EN EL AÑO 2018																													
AÑO-2018	DELITOS REGISTRADOS																												
	CONTRA LA VIDA, EL CUERPO Y LA SALUD				CONTRA LA LIBERTAD				CONTRA EL PATRIMONIO						CONTRA LA FE PUBLICA		CONTRA EL ORDEN FINANCIERO Y MONETARIO		CONTRA LA ADMINISTRACIÓN PÚBLICA		CONTRA LA TRANQUILIDAD PÚBLICA			CONTRA LA SEGURIDAD PÚBLICA		TOTAL			
	HOMICIDIOS		LESIONES		PERSONAL		LIBERTAD SEXUAL	ROBO	HURTO	APROPAGACION ILICITA	DAÑOS	ESTAFAS	RECEPTACION	USURPACION	EXTORSION	CONTRA LA FE PUBLICA	CONTRA EL ORDEN FINANCIERO Y MONETARIO	CONTRA LA ADMINISTRACIÓN PÚBLICA	CONTRA LA TRANQUILIDAD PÚBLICA	CONTRA LA SEGURIDAD PÚBLICA		FAMILIARJE	OTROS						
	POR PAF	OTROS MOTIVOS	POR PAF	OTROS MOTIVOS	SECUESTROS AL PASO	SECUESTRO TIPICO														COACCION	CONTRA LA SALUD PÚBLICA - TID			TENENCIA ILEGAL ARMAS DE GUERRA	CONDUCCION VEH. EN ESTADO EBREDAD				
ENERO		1		1			7	24	7						1			2		2			4	1	1				2
FEBRERO	1		1	4			3	12	6						1					1			1	1				2	32
MARZO				4			2	1	1														3	1					12
ABRIL																													
MAYO																													
JUNIO																													
JULIO																													
AGOSTO																													
SEPTIEMBRE																													
OCTUBRE																													
NOVIEMBRE																													
DICIEMBRE																													
<b>TOTAL</b>	<b>1</b>	<b>1</b>	<b>1</b>	<b>9</b>			<b>12</b>	<b>37</b>	<b>13</b>					<b>2</b>				<b>2</b>		<b>3</b>			<b>8</b>	<b>3</b>	<b>1</b>		<b>2</b>	<b>95</b>	

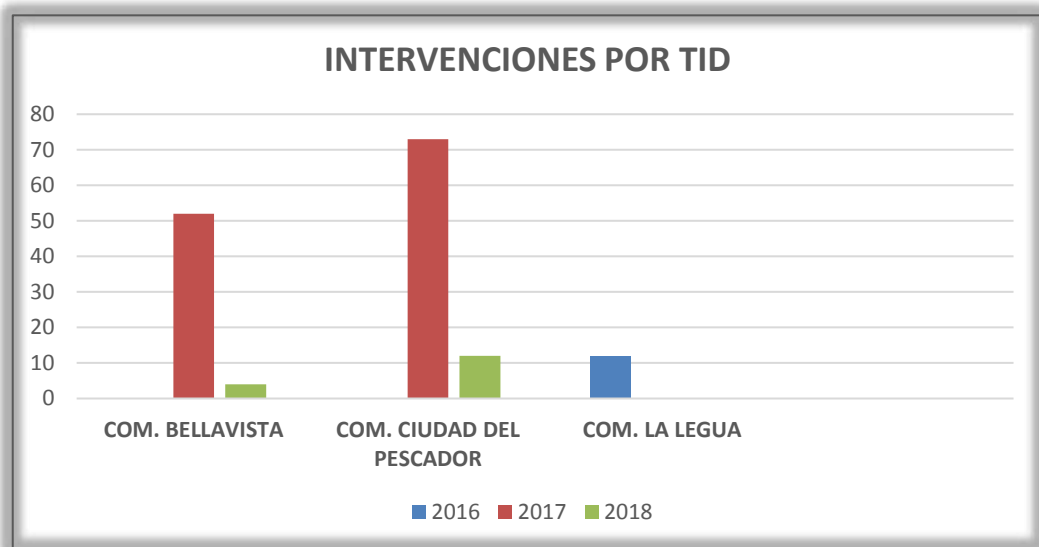
FUENTE: CUADROS DIARIOS DE LAS SBUJ Y SINTESIS DE CEPOL.

**CUADRO COMPARATIVO DE DELITOS CONTRA EL PATRIMONIO (ROBO)  
Y TID REGISTRADOS EN LA JURISDICCION DEL DISTRITO DE BELLAVISTA,  
AÑOS 2016, 2017 y 2018**



Del análisis de los datos estadísticos obtenidos durante los años 2016, 2017 y 2018, se infiere que en la entonces jurisdicción de la Comisaría de La Legua (Hoy reasignada íntegramente a la Jurisdicción del Callao), se había registrado la mayor cantidad de robos (306) siendo el mes de abril 2016 el de más alto porcentaje de robos producidos.

El año 2017, el Comando PNP dispuso la REASIGNACION de la Comisaria La Legua, quedando fuera del ámbito de responsabilidad de Bellavista, por cuyo motivo ya no aparece.



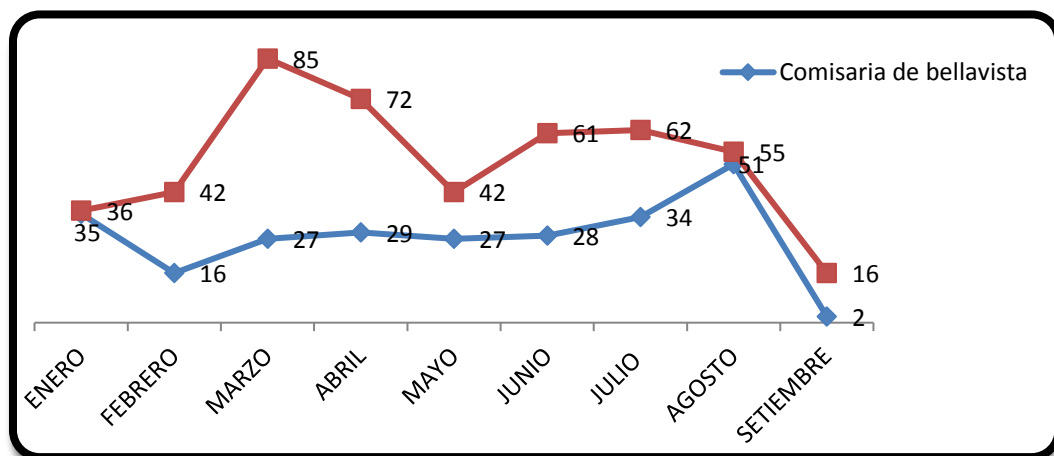
Del análisis de las intervenciones por **Tráfico Ilícito de Drogas (TID)**, registrado los años 2016, 2017 y 2018 en el ámbito de responsabilidad de las Comisarias de Bellavista, Ciudad del Pescador y Comisaria de La Legua, se infiere que la Comisaria de Ciudad del Pescador durante el año 2017 ha registrado 74 intervenciones contra el TID. La Comisaria de La Legua, por su parte, solo registra datos estadísticos hasta el año 2016 debido a que fue reasignada al Callao.

En forma objetiva se puede apreciar, en base a las estadísticas policiales contenidas en los cuadros N° 1 y 2 correspondientes al periodo ENE - DIC 2017, que el accionar Delictivo viene disminuyendo en el rubro Delitos contra la vida el cuerpo y la salud (Homicidios) registrándose DOS (02) casos en la Comisaria de Bellavista y Un (01) caso en la Comisaria de Ciudad del Pescador; en lo que corresponde a lesiones por PAF se han registrado SIETE (07) en la Comisaria de Bellavista observándose un leve incremento, mientras que en la Comisaria de Ciudad del Pescador se han registrado DOS (02) casos durante el año 2017.

En los delitos contra el patrimonio la Comisaria de Bellavista registra CIENTO OCHENTA Y DOS (182) robos y SESENTA Y NUEVE (69) hurtos y la Comisaria de Ciudad del pescador CIENTO SESENTA Y SIETE (167) robos y TRESCIENTOS TREINTA Y CUATRO (334) hurtos con mayor incidencia en el mes de marzo.

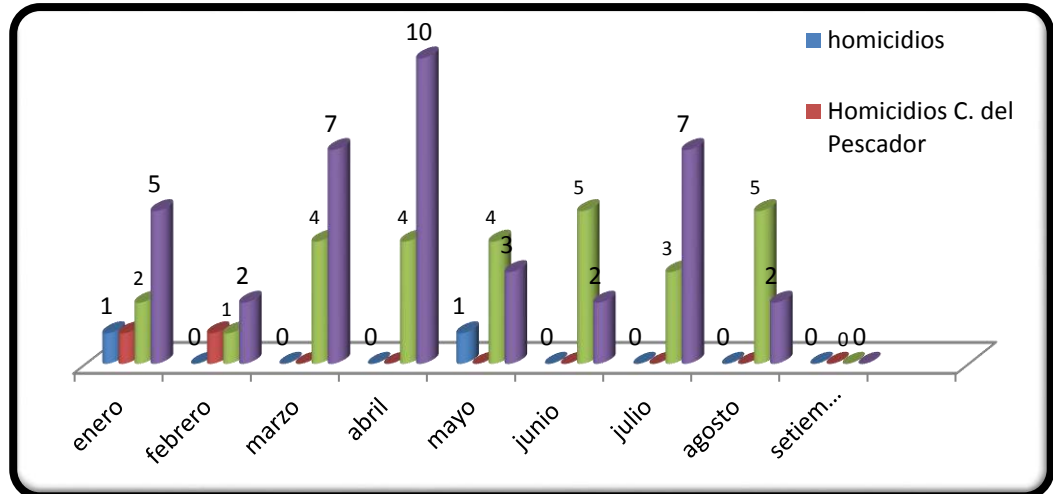
En lo que corresponde al delito contra la salud Pública (Micro comercialización de drogas) en la Comisaria PNP Bellavista, se han registrado CINCUENTA Y DOS (52) intervenciones policiales y SETENTA Y TRES (73) intervenciones en la Comisaria de Ciudad del Pescador y en el Delito contra la Seguridad Pública (tenencia de ilegal de armas de fuego), la Comisaria de Bellavista registra una (01), intervención mientras que en la Comisaria de Ciudad del Pescador consigna SEIS (06) intervenciones por dicho delito con igual cantidad de armas incautadas; asimismo se ha registrado un incremento en las intervenciones a ciudadanos que conducen vehículos en estado de ebriedad siendo así que la Comisaria PNP de Bellavista ha intervenido a DIEZ (10) personas conduciendo en estado de ebriedad y la Comisaria de Ciudad del Pescador ha intervenido a VENTISIETE (27) personas en la misma situación.

**Cuadro comparativo del Accionar delictivo de las Comisarias de Bellavista**

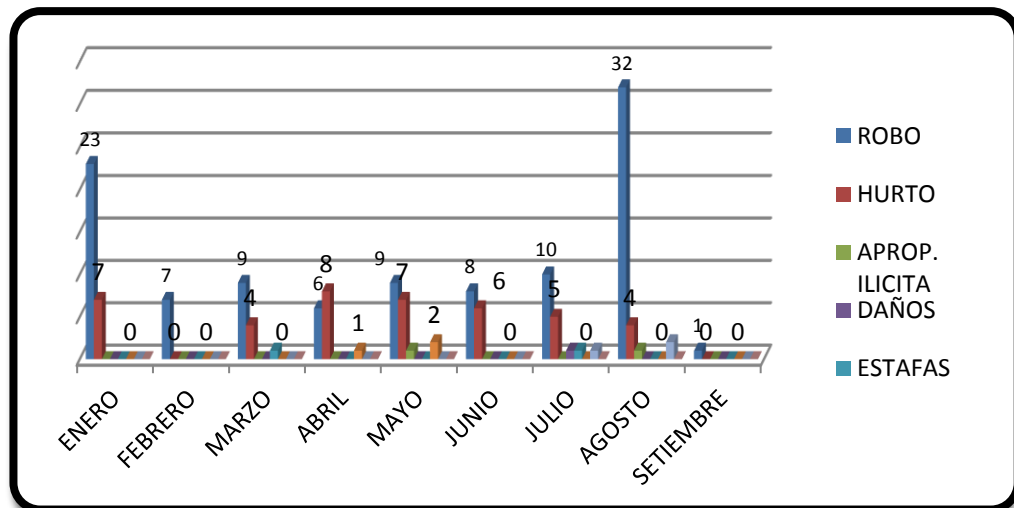




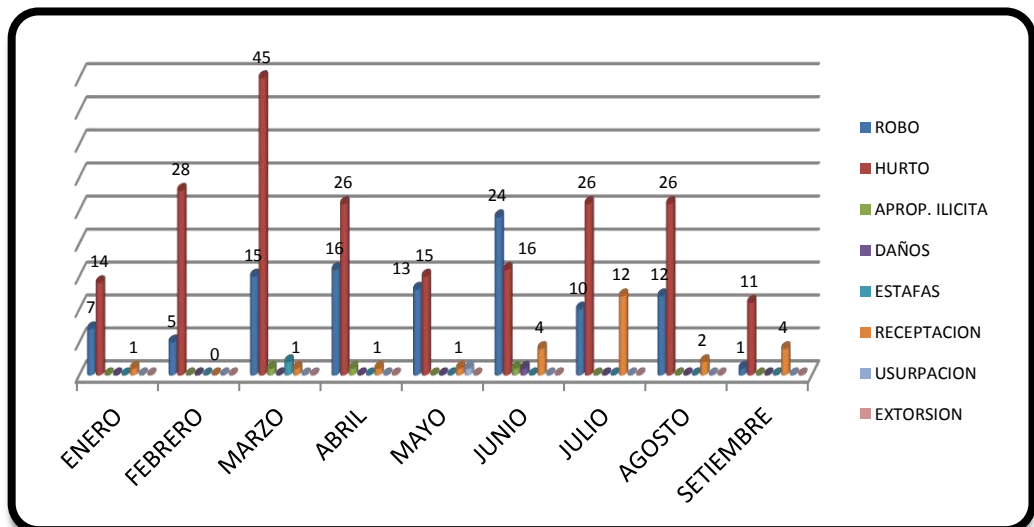
**Delitos contra la vida el cuerpo y la salud Cía. Bellavista y Cía.  
Ciudad del Pescador ENE-DIC 2017**



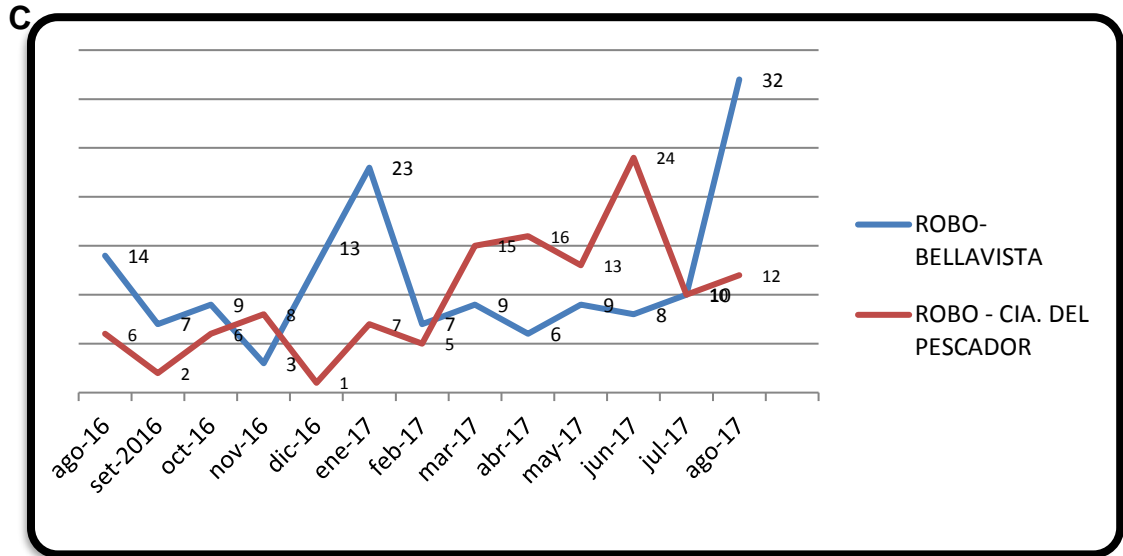
**Delitos contra el patrimonio Bellavista Enero – DIC 2017**



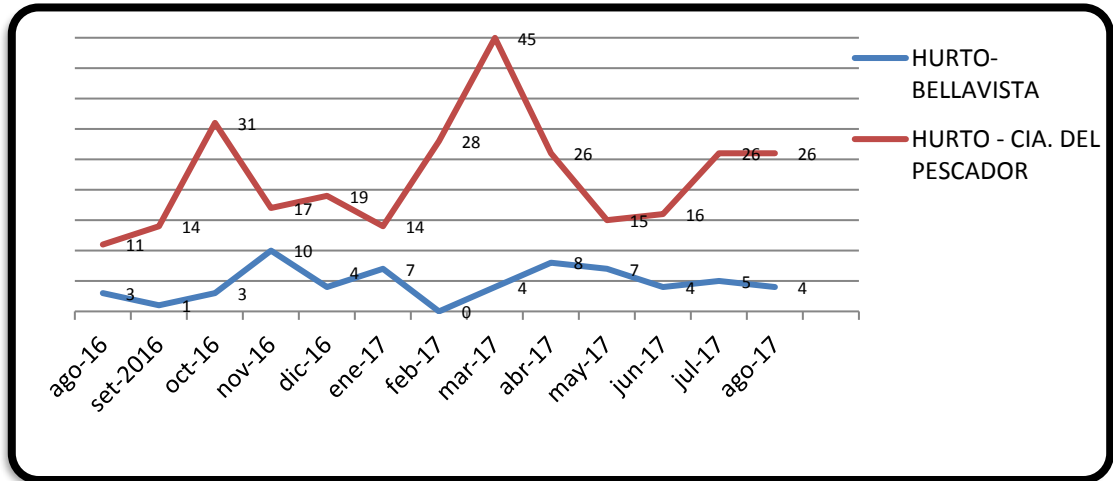
**Delitos contra el Patrimonio Ciudad del Pescador Ene – DIC 2017**



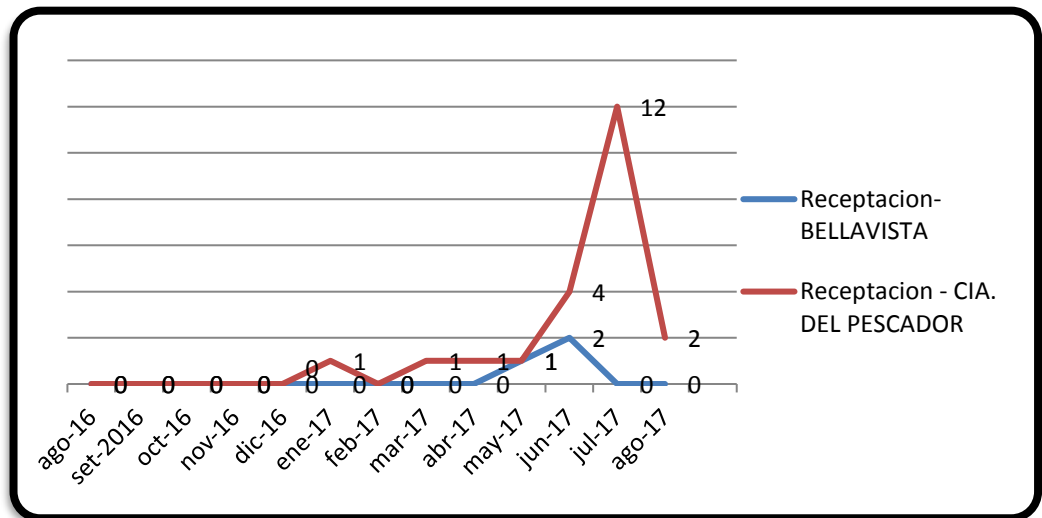
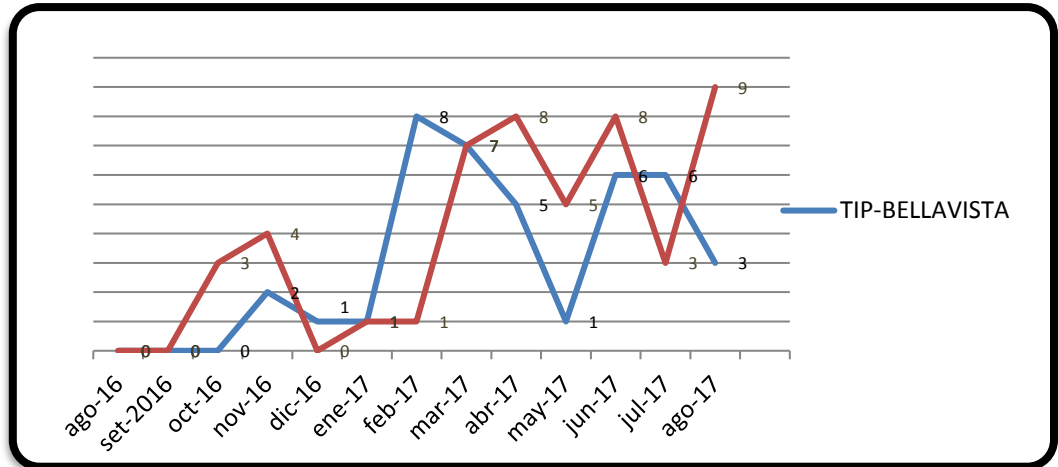
**Cuadro Comparativo del Delito de Robo en las Comisaria de Bellavista y Ciudad del Pescador AGO 2016-AGO 2017**



**Cuadro comparativo del Delito de Hurto en las Comisaria de Bellavista y Ciudad del Pescador Agosto 2016-Agosto 2017**



**Cuadro comparativo del Delito de TID en las Comisarias de Bellavista y Ciudad del Pescador Agosto 2016-Agosto 2017**



**ESTADÍSTICAS DE LA GERENCIA DE SEGURIDAD CIUDADANA – SERENA ZGO**

**Incidencia de Riesgo**

Los principales problemas que afectaron la Seguridad Ciudadana en el Distrito de Bellavista son visualizados mediante el cuadro de incidencias del año 2016- 2017.

En el cuadro estadístico de las intervenciones por el personal del Cuerpo de Serenazgo en los años mencionados se puede apreciar que se registraron un total de 4,141 en el 2016 y 4,902 intervenciones del 2017; el personal del cuerpo de Serenazgo desarrollo mayor cantidad de intervenciones de apoyo a víctimas de asalto y robo (600), la erradicación de vehículos sospechosos (600) y de triciclos con desmonte (529).

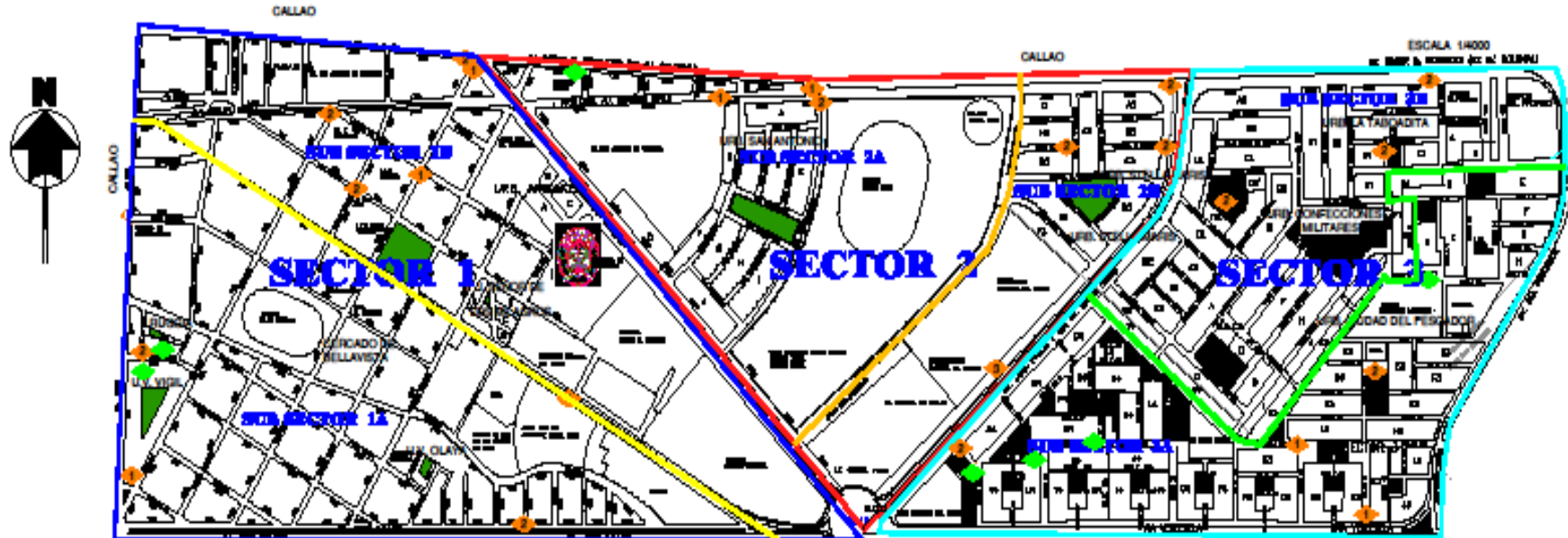
Intervenciones a personas que liban licor en la vía pública (520), erradicación de Drogadictos (410). Personas sospechosas, se han registrado en el mientras que se han frustrado (127) asaltos y robos. Y apoyo a los contribuyentes (730) intervenciones.

<b>CUADRO ESTADISTICO DE INTERVENCIONES DE SERENAZGO DE LA MUNICIPALIDAD DE BELLAVISTA/ DEL AÑO 2016- 2017 y 2018.</b>			
<b>N<sup>ro</sup></b>	<b>TIPO</b>	<b>2016</b>	<b>2017</b>
1	AGRESIÓN MUTUA	33	40
2	APOYO A CONTRIBUYENTES	519	730
3	APOYO A VICTIMAS (ASALTO Y ROBO)	469	600
4	APOYO EN ACCIDENTES DE TRANSITO	133	135
5	APOYO EN ACTIVIDADES CÍVICAS	61	83
6	APOYO EN INCENDIOS	05	8
7	APOYO EN OTRAS ÁREAS	121	178
8	BÚSQUEDA DE DESAPARECIDOS	0	0
9	CAPTURA DE DELINCIENTES	09	20
10	DECOMISOS DE TRICICLOS RECICLADORES	0	0
11	ERRADICACIÓN DROGADICTOS	335	410
12	ERRADICACIÓN HOMOSEXUALES	0	0
13	ERRADICACIÓN MOTOTAXIS	0	0
14	ERRADICACIÓN ORATES	29	38
15	ERRADICACIÓN PANDILLAS	69	90
16	ERRADICACIÓN PAREJAS EN ACTOS OBSCENOS	144	187
17	ERRADICACIÓN DE PELOTEROS	29	39
18	ERRADICACIÓN DE PERSONAS DE MAL VIVIR	103	120
19	ERRADICACIÓN DE PERSONAS LIBANDO LICOR	461	520
20	ERRADICACIÓN DE TRICICLOS CON DESMONTE	584	529
21	ERRADICACIÓN DE VEHÍCULOS ZONA RÍGIDA	0	0
22	ASALTOS Y ROBOS FRUSTRADOS	118	127
23	INTERVENCIÓN A SOSPECHOSOS	203	237
24	NOTIFICACIONES DE POLICÍA MUNICIPAL	0	0
25	OPERATIVOS CONJUNTOS PNP	79	0
26	OPERATIVOS CON OTRAS DIRECCIONES	0	0
27	RECUPERACIÓN DE OBJETOS ROBADOS	0	2
28	ERRADICACIÓN AUTOS SOSPECHOSOS	478	600
29	RUIDOS MOLESTOS	98	111
30	APOYO EN INTERVENCIONES VIOLENCIA FAMILIAR	61	98
<b>TOTAL</b>		<b>4141</b>	<b>4902</b>



# REGION POLICIAL CALLAO CIA. FNP BELLAVISTA

## MAPA DEL DELITO



### LEYENDA

1.- DELITOS CONTRA EL PATRIMONIO	→	◆
HURTO	→	◆
ROBO	→	◆
2.- TIPO	→	◆
RECOMERCIALIZACION	→	◆

### LEYENDA

SECTOR 1	—
SUB SECTOR 1A	—
SUB SECTOR 1B	—
SECTOR 2	—
SUB SECTOR 2A	—
SUB SECTOR 2B	—
SECTOR 3	—
SUB SECTOR 3A	—
SUB SECTOR 3B	—

MUNICIPALIDAD DISTRITAL DE BELLAVISTA  
SERVICIO DE SEGURIDAD CIUDADANA



FECHA: 11/2017 - ESCALA: 1:4000

## 1. **COMISARIA PNP BELLAVISTA**

### • **HURTO**

#### **DE 07.00 A 10.00.**

- AV. GUARDIA CHALACA (INSTALACION HOSPITAL CARRION)
- AV. GUARDIA CHALACA CDRA 21 – 22
- JR. COLINA 3,4
- AV. OSCAR R. BENAVIDES CDRA 20 – 21
- AV. GUARDIA CHALACA CDRA. 10 – 11
- URB. SAN ANTONIO – CALLE LAS ESMERALDAS CDRA 10 – 11

#### **DE 15.00 A 22.00 Y DE 19.00 A 23.00**

- URB.CIUDAD DEL PESCADOR CALLE 41
- URB. CIUDAD DEL PESCADOR CALLE 30 PARQUE DIVINO NIÑO.
- JR. CMDTE ESPINAR CDRA. 8 – 9
- AV. GUARDIA CHALACA CDRA 21 – 22
- AV. GUARDIA CHALACA CDRA 22 – 23

### • **ROBO**

#### **DE 07.00 A 14.00**

- PARQUE MANUEL FANNING
- AV. GUARDIA CHALACA – AV. GRAU
- AV. GUARDIA CHALACA – AV GRAU (Intercepción)
- AV. BUENOS AIRES – JR. ESPINAR.

#### **DE 15.00 A 22.00**

- JR. NICOLAS DE PIEROLA (ALT. SAN JOSE DE BELLAVISTA)
- AV. COLONIAL – CALLE LOS TOPACIOS.
- AV. COLONIAL (Urb. LOS PILARES)
- CALLE UGARTE URB STELLA MARIS 2DA. ETAPA.
- AV. JOSE GALVEZ IV.CDRA 7 – 8
- URB. CIUDAD DEL PESCADOR – CALLE 27 – 28
- URB. STELLA MARIS – CALLE DORA MAYER – CALLE CARLOS ARRIETA.
- JR. VIGIL – JR. CMDTE. ESPINAR.

#### **DE 23.00 A 07.00**

- URB, TABOADITA – AV. OSCAR BENAVIDES
- AV. SANTA ROSA – AV. OSCAR BENAVIDES
- URB. STELLA MARIS 2DA ETAPA – CALLE UGARTE
- CALLE DORA MAYER – CALLE CARLOS ARRIETA URB. STELLA MARIS.
- AV. JUAN PABLO II (FRENTE A LA UNC)



- **HURTO ROBO DE ACCESORIOS DE VEHÍCULOS**

**DE 19.00 A 03.00**

- AV. JOSÉ GALVEZ CDRA. 8
- AV. COLONIAL (TORRES DEL PACIFICO)
- JR. HEROS - JR. ZARUMILLA
- CALLE 30 PARQUE DIVINO NIÑO

- **DCSP-TIP-MICROMERCIALIZACIÓN**

**DE 19.00 A 23.00**

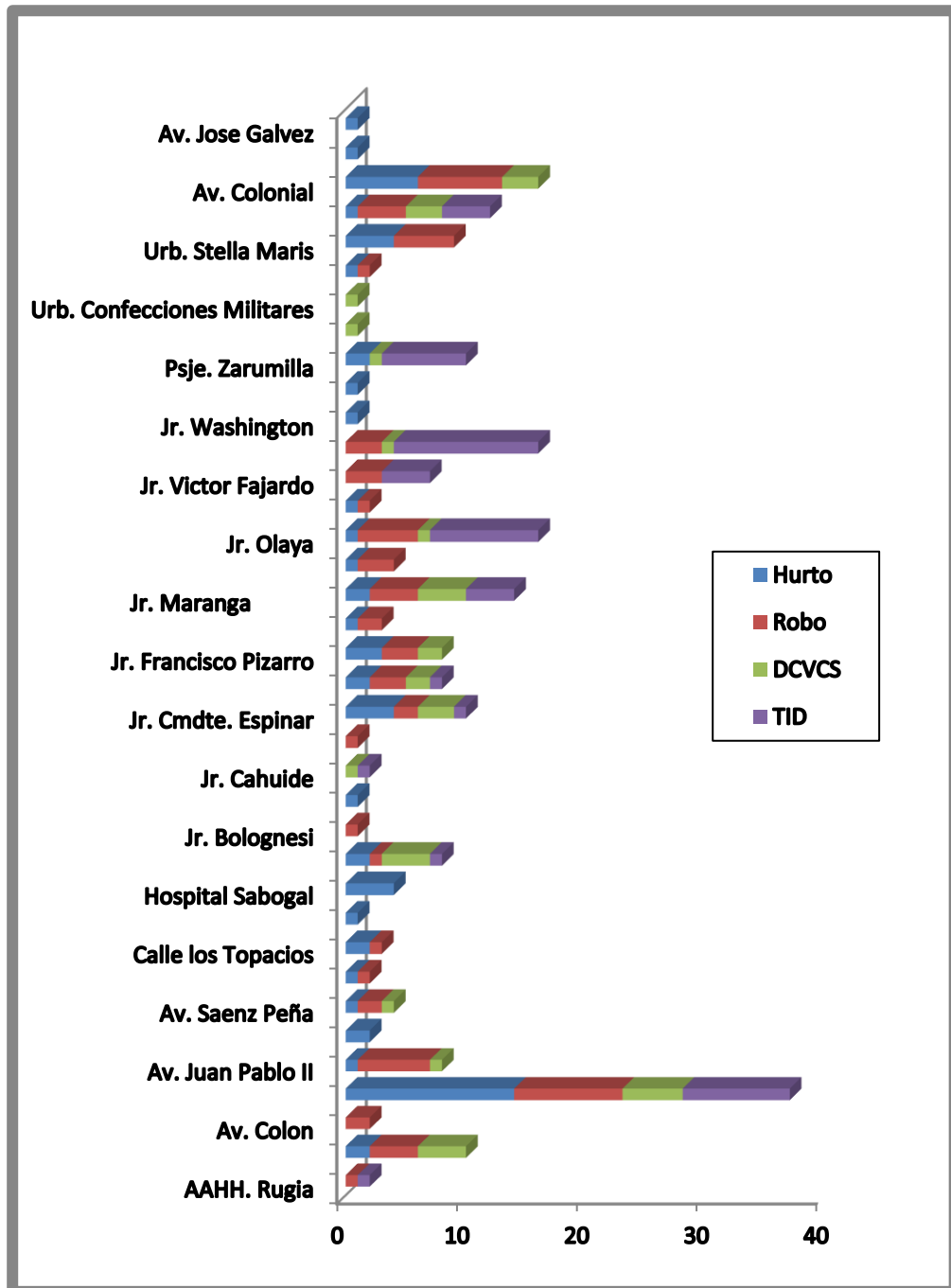
- JR. VIGIL – JR. ANCASH
- URB. CIUDAD DEL PESCADOR CALLE 59 – CALLE 64.
- AV. GUARDIA CHALACA – AV. OSCAR BENAVIDES (FRENTE A METRO)
- URB. CIUDAD DEL PESCADOR CALLE 58 – 59.

Del análisis estadístico de los cuadros, mapas y gráficos de Delitos y Faltas, producidos en la jurisdicción de la Comisaría PNP de Bellavista en el periodo ENE-SET 2017, se puede inferir que la Av. Guardia Chalaca entre las cuadras 15 y 22 registra 14 Hurtos, 9 Robos, 5 casos de DCVCS y 9 Intervenciones por Micro comercialización y Consumo de Drogas, constituyéndose en la vía con mayor incidencia delictivo de la jurisdicción de Bellavista.

Por otro lado la Av. Vigil registra la más alta incidencia en Micro comercialización y Consumo de Drogas, con 12 intervenciones y 3 robos. De igual manera la Av. Colonial en el tramo comprendido entre las cuadras 34 y 35 registra 6 hurtos, 7 robos y 3 casos de DCVCS. Similar panorama se aprecia en el Pasaje Zarumilla que registra 2 hurtos, 1 DCVCS y 7 intervenciones por TID.

En la gráfica adjunta se aprecia que la Av. Juan Pablo II por la concentración de lugares como la UNC, e instituciones educativas como la IE General Prado e IE Callao, se vienen produciendo recurrentes denuncias por robos y hurtos principalmente en contra de estudiantes Universitarios y Escolares, tanto a la entrada como a la salida de los mismos. Por tal motivo, la Gerencia de Seguridad Ciudadana en coordinación con la Comisaría PNP Ciudad del Pescador, han reforzado el patrullaje motorizado y la presencia policial en dicha zona.

## INCIDENCIA DELICTIVA POR ZONA GEOGRÁFICA DEL DISTRITO DE BELLAVISTA-ENE/DIC 2017





## REGION POLICIAL CALLAO CIA, PNP CIUDAD DE PESCADOR MAPA DEL DELITO



**LEYENDA**

SECTOR 1	—
SUB SECTOR 1A	—
SUB SECTOR 1B	—
SECTOR 2	—
SUB SECTOR 2A	—
SUB SECTOR 2B	—
SECTOR 3	—
SUB SECTOR 3A	—
SUB SECTOR 3B	—
SECTOR 4	—
SUB SECTOR 4A	—
SUB SECTOR 4B	—

DISTRITO DE SAN MIGUEL

**LEYENDA**

1.- DELITOS CONTRA EL PATRIMONIO	—
FUERTO	—
ROBO	—
2.- TIPO DE LOCALIZACION	—
2.- LOCALS DONDE SE ATENTA CONTRA LA VIDA, EL CUERPO Y LA SALUD.	—
HOMICIDIO	—

## 2. **COMISARIA PNP CIUDAD DEL PESCADOR**

- **ASALTO Y ROBO**

- AV. BENAVIDES (MALL AVENTURA PLAZA).

- **HURTO**

- CALLE 30/CALLE 64 A URB. CIUDAD DEL PESCADOR
- A. OSCAR BENAVIDES (CURVA COLEGIO DE ABOGADOS)
- CURVA CALLE LOS NOGALES
- AV. COLONIAL/AV. FAUCETT
- CALLE LOS HALCONES, URB. SANTA CECILIA
- CALLE LOS AVESTRUCES, URB. SANTA CECILIA
- CALLE LUÍS CODÍN, URB. SANTA CECILIA
- JR. JOSÉ SANTOS CHOCANO
- JR. RICARDO PALMA/AV. COLONIAL.

- **TID – MICROCOMERCIALIZACIÓN**

- MZA. C-1, AV. LOS INSURGENTES CON AV. OSCAR BENAVIDES
- PARQUE EL PESCADITO
- CALLE 26 A URB. CIUDAD DEL PESCADOR
- CALLE 26 B URB. CIUDAD DEL PESCADOR
- CALLE 5B URB. CIUDAD DEL PESCADOR
- PARQUE SAN PEDRO, URB. CIUDAD DEL PESCADOR
- PARQUE SAN MARTIN DE PORRES, URB. CIUDAD DEL PESCADOR
- CALLE 22/CALLE 21-PARQUE SEÑOR DE LOS MILAGROS, URB. CIUDAD DEL PESCADOR.

- **DELITO CONTRA EL CUERPO, LA VIDA Y LA SALUD – HOMICIDIO**

- PARQUE LA AMISTAD, URB. JARDINES DE VIRÚ.

- **ACCIDENTES DE TRÁNSITO**

- AV. VENEZUELA/ AV. FAUCETT
- AV. COLONIAL/ AV. JUAN VELASCO ALVARADO
- AV. JUAN VELASCO ALVARADO/ AV. VENEZUELA
- AV. 2/ AV. VENEZUELA.



# MAPA DE RIESGO MUNICIPALIDAD DE BELLAVISTA



MUNICIPALIDAD DISTRITAL DE BELLAVISTA

DR. HUAN RIVERO CHERA  
MÉDICO  
ALCALDE



### LEYENDA

[Green line]	Carreteras de acceso a zonas de alta vulnerabilidad
[Red line]	Carreteras de acceso a zonas de alta vulnerabilidad
[Blue line]	Carreteras de acceso a zonas de alta vulnerabilidad
[Yellow line]	Carreteras de acceso a zonas de alta vulnerabilidad
[Purple line]	Carreteras de acceso a zonas de alta vulnerabilidad
[Cyan line]	Carreteras de acceso a zonas de alta vulnerabilidad
[Magenta line]	Carreteras de acceso a zonas de alta vulnerabilidad
[Black line]	Carreteras de acceso a zonas de alta vulnerabilidad
[Grey line]	Carreteras de acceso a zonas de alta vulnerabilidad
[White line]	Carreteras de acceso a zonas de alta vulnerabilidad

----- Líneas de alta vulnerabilidad  
----- Líneas de alta vulnerabilidad

### CIA BELLAVISTA

[Blue]	Alto
[Yellow]	Medio
[Red]	Bajo
[Green]	Muy Bajo
[Cyan]	Muy Alto
[Magenta]	Muy Medio
[Black]	Muy Bajo
[Grey]	Muy Alto
[White]	Muy Medio

### CIA CIUDAD DEL PESCADOR

[Blue]	Alto
[Yellow]	Medio
[Red]	Bajo
[Green]	Muy Bajo
[Cyan]	Muy Alto
[Magenta]	Muy Medio
[Black]	Muy Bajo
[Grey]	Muy Alto
[White]	Muy Medio





Solicitada la información a la Gerencia de Gestión Ambiental y Servicios a la Ciudad formuló el **Informe Nº 012-2017-MDB/GGASC/SGO** en la que refieren que no existen áreas públicas abandonadas ni lugares con nula o escasa iluminación artificial que generen inseguridad en el distritito de Bellavista.

Asimismo cabe señalar que las Comisarias PNP de la jurisdicción informan lo siguiente:

## **COMISARIA PNP BELLAVISTA**

### **1. LUGARES DE INADECUADA SEÑALIZACIÓN**

- JR. MARANGA/JR. BOLOGNESI
- JR. BOLOGNESI/JR. TUPAC AMARU
- JR. COLINA CDRA 2,3
- JR. HEROS CDRA 4

### **2. PARADEROS INFORMALES**

- ALREDEDORES DEL ESTADIO TELMO CARBAJO
- FRONTIS DEL HOSPITAL SABOGAL
- FRONTIS HOSP. DANIEL A. CARRION
- JR. COLINA CDRA 2,3,4
- JR. VIGIL CDRA 4,5,6
- CALLE 30/CALLE 64

### **3. LUGARES DE CONCENTRACIÓN ALCOHOLICOS Y DROGADICTOS**

- ALREDEDORES DEL ESTADIO TELMO CARBAJO
- UNIDAD VIGIL
- JR. OLAYA/JR. ESPINAR
- JR. HEROS CDRA 5,6
- PARQUE MIGUEL GRAU
- CALLE 64/CA 58-PARQUE CRUZ DE MOTUPE
- AA.HH. SEÑOR DE LOS MILAGROS (RUGIA)

### **4. RIÑAS FRECUENTES**

- ALREDEDORES DEL ESTADIO MIGUEL GRAU (CELEBRAN EVENTOS)
- ALREDEDORES DEL ESTADIO TELMO CARBAJO
- JR ESPINAR CDRA 4,5,6
- JR. PIZARRO/JR. MARANGA
- JR. HEROS CDRA 5.6
- CALLE ALEJANDRO GRANDA/CA. FRANCISCO QUIROZ



## **COMISARIA PNP CIUDAD DEL PESCADOR**

### **1. LUGARES DE INADECUADA SEÑALIZACIÓN EN SEGURIDAD VIAL**

- NO SE REGISTRAN

### **2. PARADEROS INFORMALES**

- NO SE REGISTRAN

### **3. LUGARES DE CONCENTRACIONES DE ALCOHÓLICOS Y DROGADICTOS**

- CALLE 6E, INTERSECCIÓN CON AV. GUILLERMO MORE – ZONA 1.
- CALLE 17, INTERSECCIÓN CON CALLE 5E (REF. PARQUE TANTALEAN BALBÍN)- ZONA1
- PARQUE NIÑO DE PRAGA – ZONA 1
- CALLE 1A, INTERSECCIÓN CON CALLE 13C (REF. VIRGEN MARÍA AUXILIADORA).
- JR. AMISTAD, INTERSECCIÓN CON CALLE 7(REF. PARQUE URB. CONFECCIONES MILITARES - TABOADITA) – ZONA 3.
- CALLE 57, INTERSECCIÓN CON CALLE 66<sup>A</sup> (REF. PARQUE HÉROES DEL CENEPA) – ZONA 4.
- CALLE 64<sup>A</sup>, INTERSECCIÓN CON CALLE 69 (REF. PARQUE CRUZ DE MOTUPE) – ZONA 4.
- CALLE 21, INTERSECCIÓN CON CALLE 22 (REF. PARQUE SEÑOR DE LOS MILAGROS) –ZONA 2.

### **4. LUGARES DE RIÑAS FRECUENTES**

- INMEDIACIONES DEL COLEGIO DE ABOGADOS, URBANIZACIÓN “PARQUE EL ÁGUILA”.

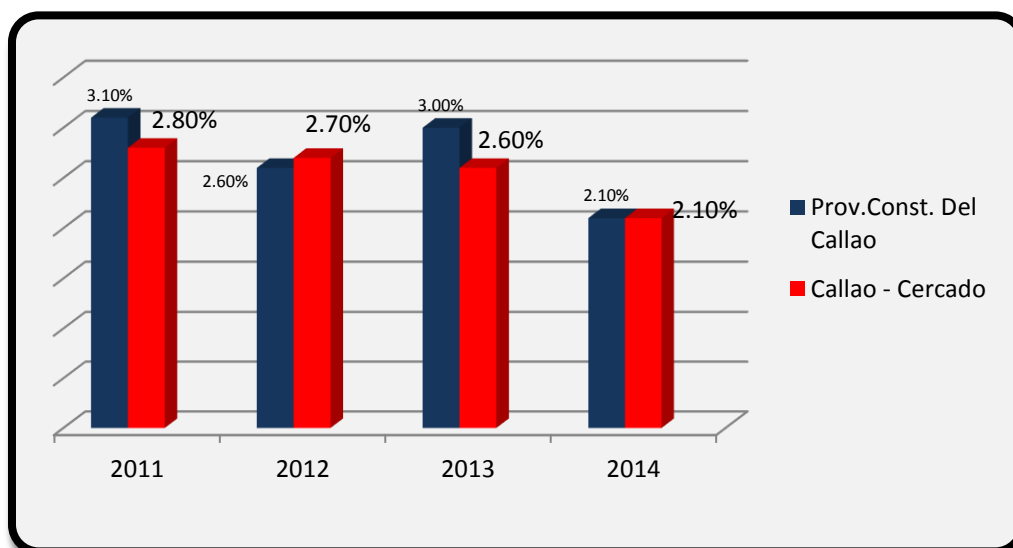
## **C. PROBLEMÁTICA EN EL ÁMBITO EDUCATIVO**

El Distrito de Bellavista cuenta con 18 Instituciones educativas Públicas y 161 Instituciones educativas privadas, bajo la supervisión y control del gobierno Regional del Callao y la Dirección Regional de Educación del Callao.

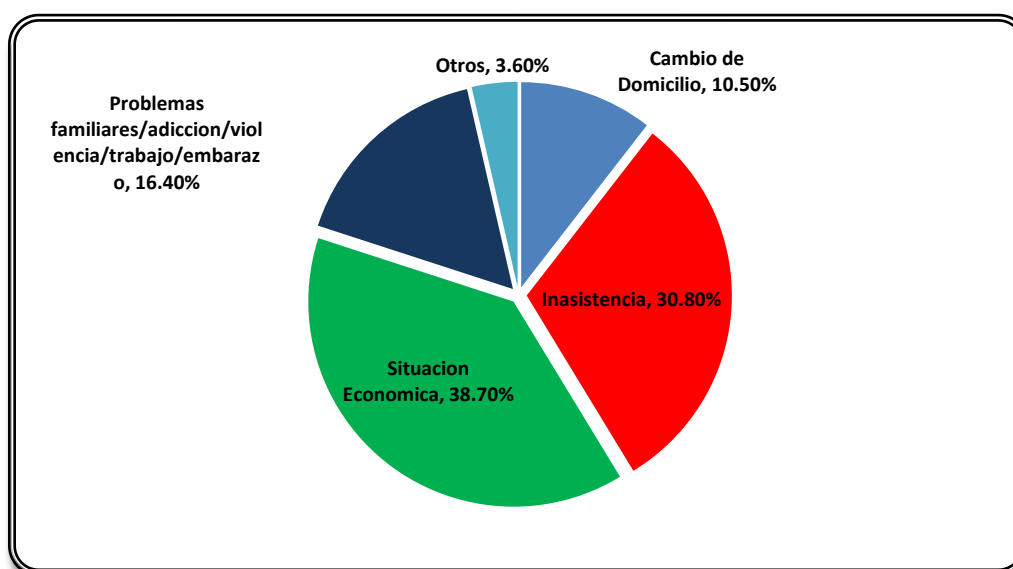
### **1. FRACASO Y DESERCIÓN ESCOLAR**

El fracaso escolar entendido como aquella situación en la que un alumno no logra superar los niveles de aprendizaje esperados a su edad, puede analizarse parcialmente a través de la dificultad para aprobar el nivel de educación secundaria. Así en un contexto de aparente disminución de la deserción, el porcentaje alumnos/as que repite el grado es fundamental para empezar a medir este fenómeno.

De este modo en el siguiente grafico se aprecia el porcentaje de los estudiantes de nivel secundario que repitieron de grado en el año lectivo correspondiente, desde el año 2011 al 2014 en la provincia constitucional del callao.



**Fracaso y Deserción Escolar 2011 – 2014**



Sobre los motivos por los cuales se retiran las y los estudiantes, que son reportados por las instituciones educativas de Educación Básica Regular del nivel de Educación Secundaria, al Ministerio de Educación, el 38.7% lo hacen por su situación económica; seguido por el 30.8% que son retirados por inasistencia; un 16.4% lo hace por problemas familiares, adicción, violencia, trabajo y embarazo; el 10.5% por cambio de domicilio, entre los motivos más resaltantes. Enfocándonos en el distrito de Callao Cercado se tiene que el 31.3% es por inasistencia; con casi un punto porcentual menos de diferencia le sigue, con el 30.4% situación económica; con el 23.4% por problemas familiares, violencia, trabajo y embarazo; el 12.1% por cambio de domicilio, entre los más resaltantes.

## 2. CONSUMO DE ALCOHOL Y DROGAS ENTRE NIÑOS Y ADOLESCENTES

Principales Indicadores del Consumo de Drogas en la Población de 12 a 65 Años, Callao.

Muestra efectuada : 3,187  
Población representada : 592,137

**Distritos encuestados: Callao, Bellavista, Carmen de la Legua Reynoso, La Perla, La Punta y Ventanilla.**

TIPO DE DROGA	PREVALENCIA DE VIDA	PREVALENCIA DE AÑO	PREVALENCIA DE MES
<b>Drogas legales</b>	<b>84.4</b>	<b>59.3</b>	<b>39.9</b>
• Alcohol	54.9	23	15.5
• tabaco	83.2	57.1	36.1
<b>Drogas ilegales</b>	<b>7.9</b>	<b>1.3</b>	<b>0.6</b>
• marihuana	6.8	1.1	0.5
• PBC	1	0.1	0
• cocaína	2.2	0.3	0.3
• éxtasis	0.1	0	0
• Inhalantes	0.1	0	0
• otras drogas	0	0	0
<b>Drogas medicas</b>	<b>4.6</b>	<b>1.9</b>	<b>0.7</b>
• tranquilizantes con recetas medicas	4.4	1.8	0.7
• estimulantes sin receta medica	0.2	0.1	0

Fuente: DEVIDA

La mayor prevalencia de consumo – distribuida por las categorías «vida», «año» y «mes»– se concentró en las drogas legales, seguida por las drogas ilegales y las drogas médicas. La prevalencia de consumo de drogas legales en el último año fue de 59.3%; de entre ellas, la prevalencia de consumo de alcohol en el último año alcanzó un 57.1%, bastante más que el tabaco, que para el mismo periodo alcanzó un 23%. En el caso de las drogas ilegales se halló una prevalencia de último año de 1.3%, con la marihuana alcanzando un porcentaje de prevalencia de 1.1%, en tanto que la cifra para el clorhidrato de cocaína fue de 0.3%. Por su parte, se registró para las drogas médicas una prevalencia de año de 1.9%, que en el caso específico de los tranquilizantes sin receta médica fue de 1.8%.

**Prevalencia del consumo de drogas legales e ilegales en población escolar de secundaria en colegios públicos del programa de prevención del consumo de drogas, en la Región Callao – 2016**

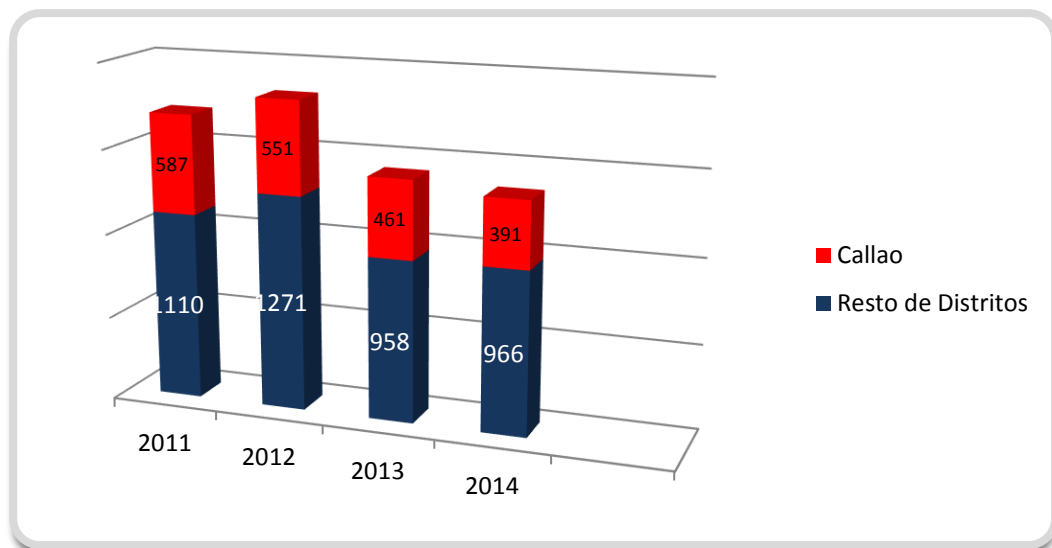
REGION	PREVALENCIA DE AÑO DE DROGAS LEGALES	PREVALENCIA DE AÑO DE ALCOHOL	PREVALENCIA DE AÑO DE TABACO	PREVALENCIA DE AÑO DE DROGAS ILEGALES
CALLAO	18.2	16.5	7.3	1.5

### 3. EMBARAZOS EN EDAD ESCOLAR

La existencia de embarazos en la adolescencia conlleva a un factor de riesgo relacionado a la probabilidad del inicio de familias desestructuradas, a la falta de atención o de cuidados parentales debido a la necesidad de generar ingresos por parte de los padres de familia adolescentes.

Al respecto el Plan Nacional de Acción por la Infancia (PNAIA), destaca que “el embarazo adolescente interrumpe el proceso de maduración de la adolescente y en general, en contextos de pobreza, disminuye las oportunidades de desarrollo de los jóvenes padres, quienes con frecuencia deben abocarse a la crianza sin haber completado sus estudios. La maternidad adolescente tiende a reproducir la pobreza en la familia peruana y pone en riesgo la integridad física y emocional del recién nacido, cuyos primeros años de vida (tan decisivos para su desarrollo integral) transcurren en contextos por lo general precarios.”

#### Adolescentes embarazadas que recibieron atención integral de salud en la Provincia Constitucional del Callao 2011-2014



Según las cifras del Ministerio de Salud, en el año 2013, el número de adolescentes embarazadas que recibieron atención integral de salud en la Provincia Constitucional del Callao, ha registrado una disminución del 22.1% con respecto al año 2012, habiéndose registrado 1 419 adolescentes embarazadas en el año 2013 y 1 357 en el año 2014. Situación similar sucedió en el distrito de Callao Cercado, donde se registraron 551 embarazadas adolescentes en el año 2012 y en el año 2013 fueron 461, lo que representa una disminución del 16.3% con respecto al año 2012, en el año 2014 (391) disminuyó en 15.2% con respecto al año 2013.

#### 4. PANDILLAJE ESCOLAR

El entorno social es fundamental en el análisis, en la medida en que algunos estudios señalan que los ambientes de elevada vulnerabilidad y las zonas de alto riesgo delictual, favorecen la aparición de infracciones a la ley penal, ya que los adolescentes desde muy temprana edad, se relacionan en el barrio con la criminalidad.

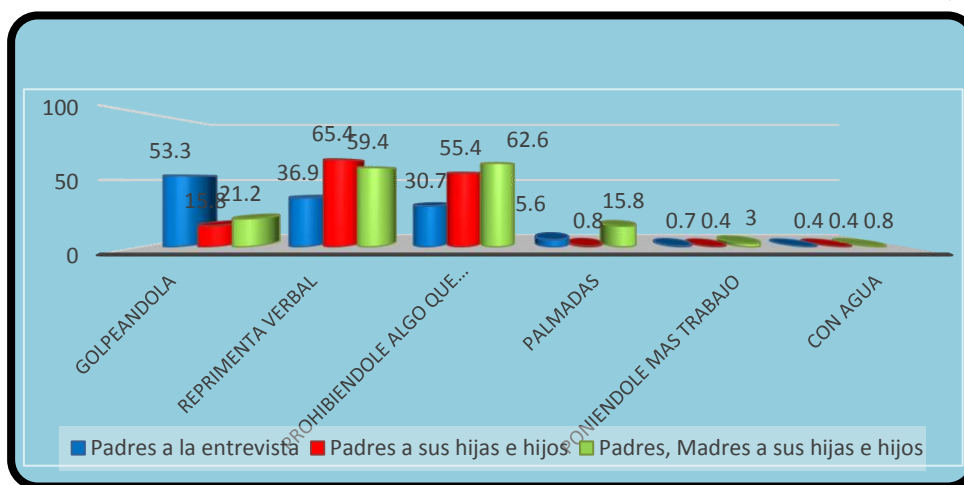

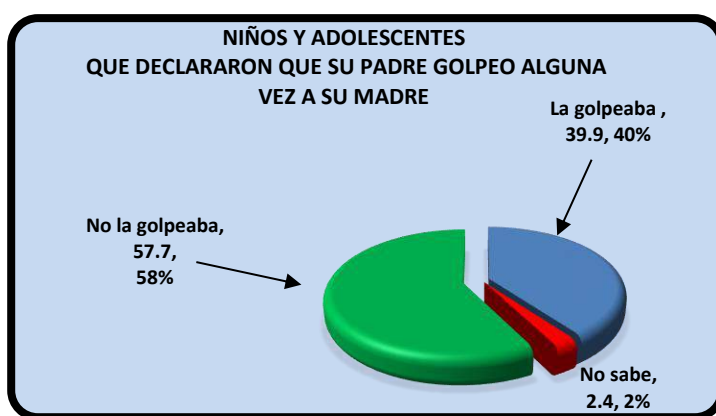
**Lugares y zonas de riesgo.** Según información proporcionada por la Región Policial Callao, las zonas donde se presenta el mayor índice de incidencia delictiva, especialmente la referida a infracciones a la ley penal y pandillaje, en el Callao son las siguientes:

1. Pasaje Mendoza
2. Jr. Puno y Guardia Chalaca
3. Jr. Loreto y Arica
4. Jr. Vigil/Apurímac
5. Jr. Cochrane / Prolongación Gálvez
6. Jr. Arica - California
7. Jr. Atahualpa – García Calderón
8. Jr. Arequipa Norte / Atahualpa
9. Jr. Carrillo Albornoz y Contralmirante Villar
10. Jr. Saloom - Ancash
11. Jr. Washington - Ancash
12. Av. Sáenz Peña cuadra 3
13. Av. Dos de Mayo – Jr. Colon
14. Jr. Marco polo – Av. Manco Cápac cuadra 04,05,06,07
15. Av. Miguel Grau – Av. Buenos Aires
16. Jr. Marco Polo – Unidad Modelo
17. Jr. Miller cuadra 1,2 3

De acuerdo a un Diagnóstico Situacional del Callao, determinaba que la zona de mayor incidencia delictiva era el Callao Cercado, específicamente los lugares de “Corongo”, “Puerto Nuevo”, “Gambeta”, “Chacaritas”, “Loreto”, “Saloom”, “San Judas Tadeo”, “Ancash”, “Barracones”, “Atahualpa” y “Vigil”. Igualmente muchos de delinquentes detenidos por los policías pertenecían a las bandas denominadas como “Los de Loreto” y “Los de Castilla”, las cuales se enfrentaban permanentemente por el control de los territorios y de la venta de drogas, lo que generaba una sensación permanente de inseguridad, debido al uso de armas de fuego durante los enfrentamientos. Percepción que ha sido validada mediante el Censo Especial realizado en la Zona Sur del Callao, al consultar sobre los principales problemas que afectaban a su barrio, los entrevistados manifestaron que el principal problema que afrontaban era la delincuencia/drogadicción en un 82.1%, seguido de la falta de seguridad ciudadana con el 48.7%.

## 5. MALTRATO INFANTIL

De acuerdo a la Encuesta Demográfica y de Salud Familiar (ENDES) 2014, en la Provincia Constitucional de Callao, el 39.9% de las mujeres de 15 a 49 años de edad, declararon que tenían conocimiento de que su papá golpeó alguna vez a su mamá, y sobre las formas de castigo ejercidas por sus padres hacia ellas, declaran que fueron: los golpes (53.3%), la reprimenda verbal (36.9%), seguido por prohibición de algo que le gusta (30.7%) y palmadas (5.6%) entre los de mayor frecuencia; en contra parte cuando se le consultó a la entrevistada que tenía al menos un hijo o hija viviendo en el hogar, sobre la forma de castigo del padre biológico y madre biológico, se tiene que es la reprimenda verbal la mayor, seguida de la prohibición de algo que les gusta y golpes, entre las más resaltantes, recalcando que en el caso de los golpes son las madres las que golpean más a sus hijos que los padres siendo de 21.2% y 15.8% respectivamente.



Las denuncias por maltrato a adolescentes en la Provincia del Callao, registradas por el Ministerio del Interior, fueron de 93 casos en el año 2010, el año 2011 de 83 casos y el año 2012 de 85 para aumentar en el año 2013 donde se reportaron 139 casos siendo la cifra más elevada y para el año 2014 fueron 136 denuncias, observamos que el año 2013 crece en 63.5% con respecto al año 2012 y disminuye en 2.2% en el año 2014 respecto al año 2013. En cambio en el distrito de Callao Cercado desde el año 2010 la tendencia es a crecer a una tasa promedio anual del 28.2% hasta el año 2013, en el año 2014 disminuye en 5.0% con respecto al año anterior.



## 6. PARTICIPACIÓN DE LOS PADRES DE FAMILIA EN EL PROCESO EDUCATIVO

En las instituciones educativas privadas y públicas de la Región Callao, la participación de los padres de familia se viabiliza a través del programa denominado **ESCUELA PARA PADRES**, mediante el cual se afianza la seguridad de sus hijos que son apoyados por psicólogos mediante charlas informativas y de motivación, respecto a la responsabilidad en la formación de sus hijos y cómo deben colaborar en las actividades de seguridad así como informarse como se están desarrollando en los aspectos educativo y disciplinario. En las IE monitoreadas por la DREA-CALLAO, se evidencia el trabajo con padres de familia, en **TREINTA Y TRES (33)** Instituciones Educativas dentro del programa de **FAMILIASFUERTES**.

## 7. ACOSO ESCOLAR O BULLYNG

El cuadro muestra el total de casos reportados en la plataforma del **SISEVE** (Sistema especializado contra la violencia escolar).

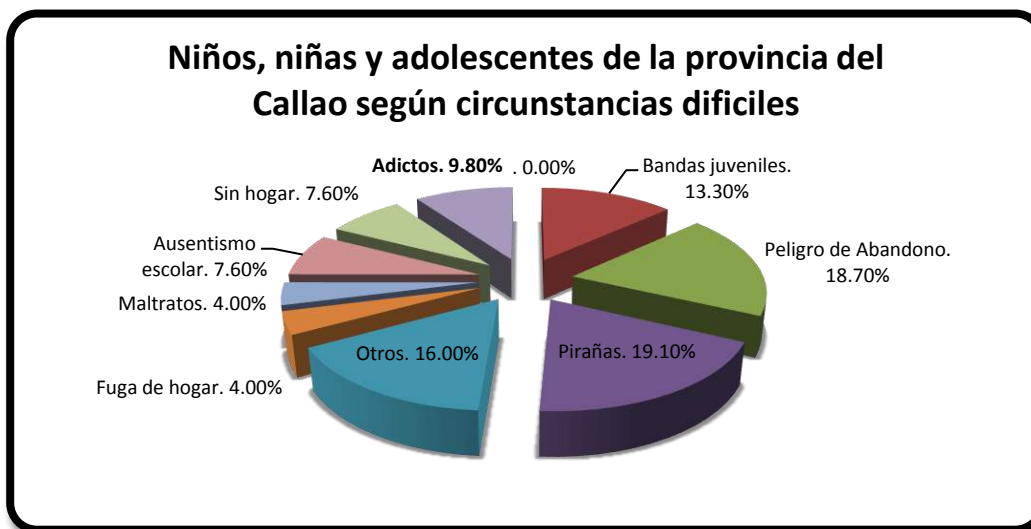
CASOS REPORTADOS	DREC		UGEL VENTANILLA		TOTAL	
	2013	2014	2015	2016	2017	TOTAL
REPORTADOS SISEVE (2013-2016)	148		53		201	
TIPO DE AGRESION	2013	2014	2015	2016	2017	TOTAL
CON ARMAS		1				
FISICO	2	6	19	9	01	
FISICO-PSICOLOGICO	0	2	1	1	03	
FISICO-VERBAL	0	3	13	4	01	
FISICO-VERBAL-PSICOLOGICO	0	6	3	2	02	
FISICO - VERBAL - SEXUAL-PSICOLOGICO	0	0	0	1		
FISICO-VERBAL-PSICOLOGICO-URTO	0	1		1		
FISICO-VERBAL-PSICOLOGICO-POR INTERNET Y/O CELULARES	0	0	2			
POR INTERNET Y/O CELULARES	0	0	0	2		
PSICOLOGICO	0	0	4	5		
PSICOLOGICO-POR INTERNET Y/O CELULARES	0	0	1			
SEXUAL	0	1	12	4		
SEXUAL-PSICOLOGICO	0	0	1	1		
VERBAL	0	0	7	4	03	
VERBAL-PSICOLOGICO	0	3	7	4	01	
VERBAL-POR INTERNET Y/O CELULARES	0	0	1	1		
VERBAL-PSICOLOGICO-URTO	0	0	0	0		
VERBAL-PSICOLOGICO-POR INTERNET Y/O CELULARES	0	1	0	1	01	
	<b>2</b>	<b>24</b>	<b>71</b>	<b>40</b>	<b>11</b>	<b>148</b>
A NIVEL DE (SOLO DREC)			Año	Año	Año	Año
ESTADO DE ATENCION			2013	2014	2015	2016
REGISTRO			0	0	0	19
ATENDIDOS(Acción de la I.E., Derivación, Seguimiento, Cierre)			2	24	71	21
			2	24	71	40
						11

Como se observa en el cuadro sobre los tipos de violencia registrados en el SISEVE, es mínima 7%, por la complejidad de violencia latente que se vive en toda la Región Callao, es decir un 93%.

### Otros Comportamientos Especiales en Colegios Particulares, Instituciones Superiores, Centros Ocupacionales, Centros de idiomas, Universidades u otros fines: Niñas, niños y adolescentes en circunstancias difíciles

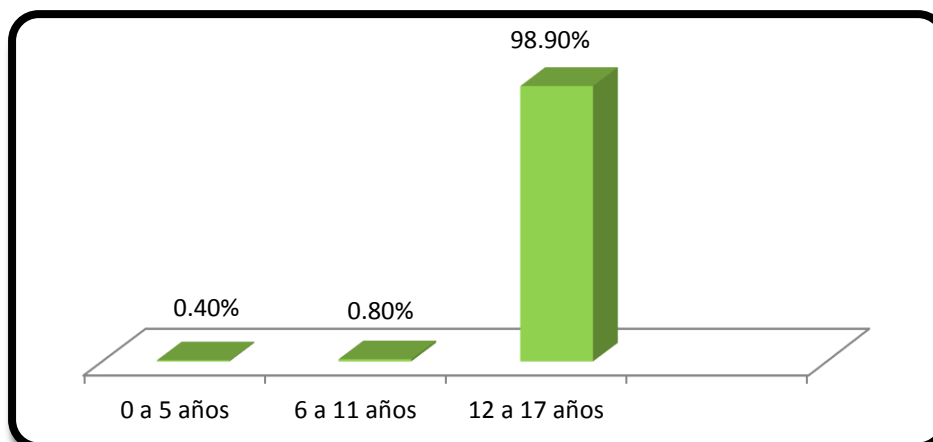
La existencia de menores de edad en situación de abandono o en circunstancias difíciles está generalmente asociada a carencias socioeconómicas y afectivas, que desembocan en violencia y maltrato, llegando a situaciones de abuso sexual.

Así, en el mismo periodo, en la Provincia Constitucional del Callao se registraron 225 casos de menores expuestos a circunstancias difíciles, de los cuales se presentaron con mayor frecuencia: pirañas (19.1%), peligro de abandono (18.7%), bandas juveniles (13.3%), adictos (9.8%), sin hogar (7.6%), ausentismo escolar (7.6%), maltratados y fuga del hogar (4.0%) respectivamente. En el periodo Enero a Marzo del presente año 2015, se registraron 34 niñas, niños y adolescentes que se encontraban en circunstancias difíciles.

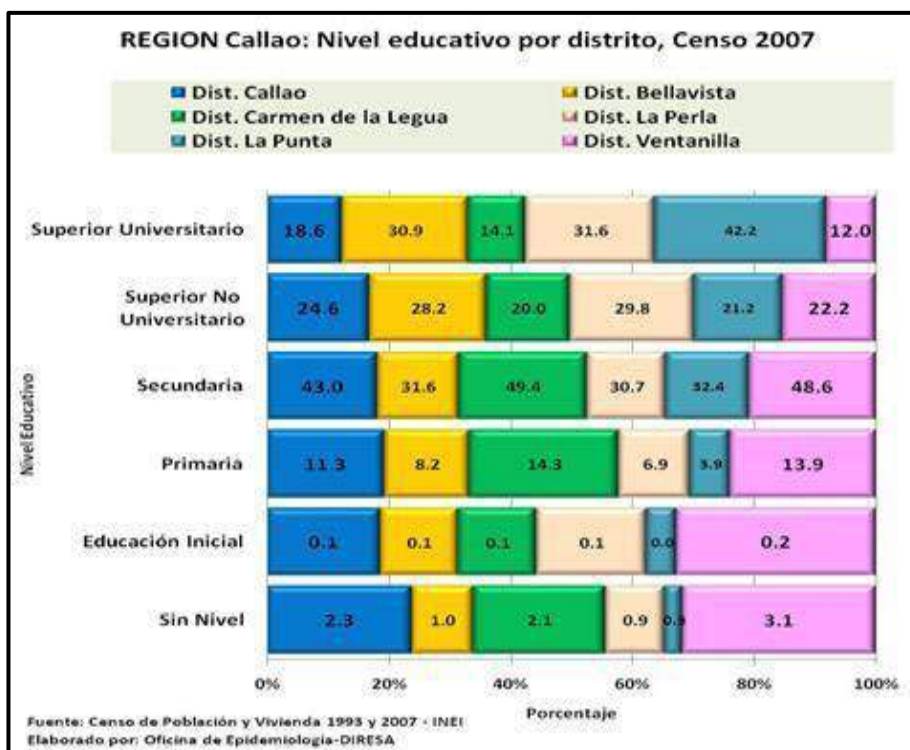
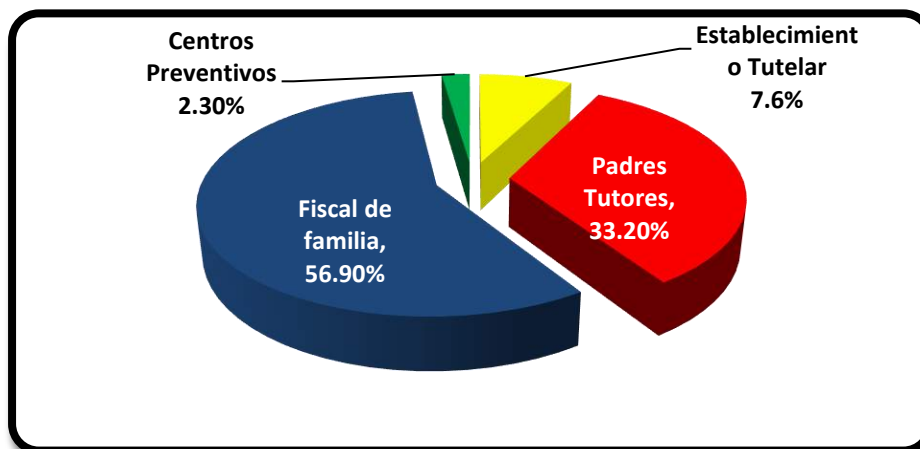


La Policía Nacional del Perú también proporciona información de niñas, niños y adolescentes retenidos, informando que a nivel nacional en el año 2014 fueron 16,348. De los cuales 262 estuvieron retenidos en la Provincia Constitucional del Callao, en su mayoría fueron hombres (96.9%) y solo el 3.1% mujeres, según su edad el 98.9% tenían de 12 a 17 años de edad, 0.8% de 6 a 11 años de edad y un 0.4% fueron menores de 6 años; y de acuerdo a la institución de destino final, el 56.9% a fiscalías de familia, el 33.2% se entregan a sus padres y/o tutores, el 7.6% pasan a un Establecimiento Tutelar y sólo el 2.3% a Centros Preventivos.

## Niños y Adolescentes Retenidos por la Policía nacional del Perú (Grupos etarios)



## Niños y Adolescentes Retenidos por la Policía Nacional del Perú (Por nivel del establecimiento)



## 8. RELACIÓN DE INSTITUCIONES EDUCATIVAS PÚBLICAS Y PRIVADAS UBICADAS EN EL DISTRITO DE BELLAVISTA

### INSTITUCIONES EDUCATIVAS PÚBLICAS DE BELLAVISTA: Educación inicial

N	DISTRITO	IIEE					ALUMNOS	SECCIONES	PERSONAL			
		NOMBRE	CODIGO MODULAR	TELEFONO	DIRECCION	DIRECTOR			DOCENTES	DOCENTE DE AULA/PO HORA	Auxiliar	No Docente
1	BELLAVISTA	5011 DARIO ARRUS CUESTA	1195718	6504895	CALLE 72 S/N CIUDAD DEL PESCADOR	CARMEN ANAYA OTINIANO	163	6	6	6	3	0
2	BELLAVISTA	61 EL OLIVAR DE LOS NIÑOS	0208983	4985011	CALLE ZONA 03 CIUDAD DEL PESCADOR	BEATRIZ VERIDIANA MEZA MONTESINO	353	12	13	12	6	4
3	BELLAVISTA	63	02090078	997213018	JIRON COMANDANTE ESPINAR 460	MARIELA MARITA VARGAS MARTINEZ	263	10	10	10	5	3
4	BELLAVISTA	75 – MAURA ROSA	0556191	4531394	AV. JUAN PABLO II 170	MARY TRINIDAD GAMARRA VARGAS	351	12	13	12	5	4
5	BELLAVISTA	JUAN BENITES LUNA	1194554	4655648	JIRON LOS ZAFIROS 118-122 URB SAN ANTONIO	My PNP ERALDINE ALEGRE BOTETANO	49	3	4	3	1	5
6	BELLAVISTA	SANTA CLARA	0597146	6147474-3229	JIRON COLINA 879	ADA MILAGRITOS BUSTOS GARRO	87	6	6	1	8	1

Fuente: DRED – CALLAO

### BELLAVISTA – Educación Primaria Menores

N	DISTRITO	IIEE					ALUMNOS	SECCIONES	PERSONAL			
		NOMBRE	CODIGO MODULAR	TELEFONO	DIRECCION	DIRECTOR			DOCENTES	DOCENTE DE AULA/P HORA	Auxiliar	No Docente
1	BELLAVISTA	5011 DARIO ARRUS CUESTA	0556597	6504895	CALLE 72 S/N CIUDAD DEL PESCADOR	CARMEN ANAYA OTINIANO	466	19	31	31	1	6
2	BELLAVISTA	5017 VIRGEN DEL CARMEN	0598482	4540119	JIRON COLINA 246 - 250	TERESA LOURDES MARTINEZ SANCHEZ	286	13	16	13	0	4
3	BELLAVISTA	5022 FRANCISCO IZQUIERDO RIOS	0207951	5595549	JIRON NICOLAS DE PIEROLA 110	IRMA ELISA AGURTO DELGADO	319	14	16	16	0	8
4	BELLAVISTA	5050 SAN PEDR	0556290	3736281	AVENIDA UNO S/N CIUDAD DEL PESCADOR	WALTER SEGUINDO VELASQUEZ DIAZ	531	22	26	26	0	3
5	BELLAVISTA	DORA MAYER	0488817	4513901	PARQUE LÑAS AMERICAS 140 URB SAN JOSE	MERCEDES MAGALY CARHUANCHO ALDECOA	7887	24	28	245	0	0
6	BELLAVISTA	GENERAL PRADO	0824003	4290462	AVENIDA JUAN PABLO II S/N	JAVIER FRANCISCO VASQUEZ ROJAS	615	30	35	33	0	0

### INSTITUCIONES EDUCATIVAS PÚBLICAS DE BELLAVISTA BELLAVISTA: EDUCACION SECUNDARIA MENORES

N	DISTRITO	IIEE					ALUMNOS	SECC	PERSONAL			
		NOMBRE	CODIGO MODULAR	TELEFONO	DIRECCION	DIRECTOR			DOCE N	DOCENTE AULA/POR HORA	Aux	No Docente
1	BELLAVISTA	5011 DARIO ARRUS CUESTA	1721372	6504895	CALLE 72 S/N CIUDAD DEL PESCADOR	CARMEN ANAYA OTINIANO	93	3	8	8	0	0
2	BELLAVISTA	5022 FRANCISCO IZQUIERDO RIOS	0582833	5595549	JIRON NICOLAS DE PIEROLA 110	CARMEN ELISA AGURTO DELGADO	339	12	22	22	3	12
3	BELLAVISTA	5050 SAN PEDRO	1083815	3736281	AVENIDA UNO S/N CIUDAD DEL PESCADOR	WALTER SEGU8NDO VELASQUEZ DIAZ	445	16	27	26	3	7
4	BELLAVISTA	CALLAO	0209536	42991921	AV. JUAN PABLO II 170	GEORGE EDGARD CCASANI RAMIREZ	1026	35	56	56	5	17
5	BELLAVISTA	DORA MAYER	0209924	4513901	PARQUE LAS AMERICAS 140 URB SAN JOSE	MERCEDES MAGALY CARHUANCHO ALDECOA	1316	44	77	67	8	18
6	BELLAVISTA	GENERAL PRADO			AVENIDA JUAN PABLO II S/N	JAVIER FRANCISCO VASQUEZ ROJAS	1026	36	67	58	5	24

### BELLAVISTA: EDUCACION BÁSICA ALTERNATIVA

N	DISTRITO	IIEE					ALUMNOS	SECCION	PERSONAL	
		NOMBRE	CODIGO MODULAR	TELEFONO	DIRECCION	DIRECTOR			DOCEN	ADMINIS
1	BELLAVISTA	CEBA – GENERAL PRADO	0656520	934133856	AVENIDA JUAN PABLO II S/N	JEREMIAS AGURTO ROJAS	34	8	2	0

### BELLAVISTA: CETPRO

N	DISTRITO	IIEE					ALUMNOS	SECCION	PERSONAL	
		NOMBRE	CODIGO MODULAR	TELEFONO	DIRECCION	DIRECTOR			DOCEN	ADMINIS
1	BELLAVISTA	CEBA – DORA MAYER	0656520	4644540	AVENIDA JUAN PABLO II S/N	HUGO ALBERTO QUIÑONES TORRES	91	4	5	1
2	BELLAVISTA	CEBA – GENERAL PRADO	0209312	934133856	AV. JUAN PABLO II S/N	JEREMIAS AGURTO ROJAS	261	20	10	0

### BELLAVISTA: Educación Especial

N	DISTRITO	IIEE					ALUMNOS	SECC.	PERSONAL		
		NOMBRE	CODIGO MODULAR	TELEFONO	DIRECCION	DIRECTOR			DOCENTE	NO DOCENTE	AUXILIAR
1	BELLAVISTA	SAN ANTONIO	0209569	4984636	MAZ. Q-4 LOTE 58 CIUDAD DEL PESCADOR	IRENE ISULDA CONDOR AGUAYO	160	21	46	6	14
2	BELLAVISTA	SANTA TERESA DE COUDERC	0597195	6137813	AVENIDA VENEZUELA S/N	SILVANA BAQRABAGELA	135	19	46	29	26

### BELLAVISTA: Educación Superior Tecnológica -IST

N	DISTRITO	IIEE					ALUMNOS	SECC	PERSONAL	
		NOMBRE	CODIGO MODULAR	TELEFONO	DIRECCION	DIRECTOR			DOCENTE	NO DOCENTE
1	BELLAVISTA	SIMON BOLIVAR	0597237	7155260	CALLE 3 100 CIUDAD DEL PESCADOR	CANDELARIO UCEDA GONZALES	1162	46	89	12

**BELLAVISTA: CETPRO**

N	DISTRITO	IIEE					ALUMNOS	SECC.	PERSONAL	
		NOMBRE	CODIGO MODULAR	TELEFONO	DIRECCION	DIRECTOR			DOCENTE	ADMINIS
1	BELLAVISTA	NUUESTRA SEÑORA DE LAS MERCEDES	0209635	5623977	GUILLERMO MORI CUADRA 3 URB. EL IMPERIO	LILIANA EUSEBIA VILLEGAS ALVARADO	489	22	12	5

**BELLAVISTA: Educación básica Alternativa**

N	DISTRITO	IIEE					ALUMNOS	SECCI	PERSONAL	
		NOMBRE	CODIGO MODULAR	TELEFONO	DIRECCION	DIRECTOR			DOCENTE	ADMINIST
1	BELLAVISTA	CEBA – SAN JOSE	1384064	4525842	AVENIDA Oscar R. Benavides 4472	MOISES SANCHEZ RUBIO	15	0	2	1

**BELLAVISTA: Educación Básica Alternativa Avanzada**

N	DISTRITO	IIEE					ALUMNOS	SECC	PERSONAL	
		NOMBRE	CODIGO MODULAR	TELEFONO	DIRECCION	DIRECTOR			DOCENTE	ADMINIS
1	BELLAVISTA	CEBA – SAN JOSE	1384072	4525842	AVENIDA Oscar R. Benavides 4472	MOISES SANCHEZ RUBIO	138	4	5	1

**BELLAVISTA: Educación Superior Tecnológica \_IEST**

N	DISTRITO	IIEE					ALUMNOS	SECCI	PERSONAL	
		NOMBRE	CODIGO MODULAR	TELEFONO	DIRECCION	DIRECTOR			DOCENTE	ADMINISTRATIVO
1	BELLAVISTA	SAN ANTONIO	1381771	4653004	AVENIDA SAENZ PEÑA 1330	RAQUEL CARMELA SANCHEZ GIRAO	76	3	11	6



## BELLAVISTA: CETPRO

N	DISTRITO	IIEE					ALUMNOS	SECCIO	PERSONAL	
		NOMBRE	CODIGO MODULAR	TELEFONO	DIRECCION	DIRECTOR			DOCENTE	ADMINISTRATIVO
1	BELLAVISTA	ADUATEL	1383967	4293244	AVENIDA MIGUEL GRAU 1546 - 1550	ALVARO HUERTA ESPINOZA	212	7	11	3
2	BELLAVISTA	ALCIDES SALOMON ZORRILLA	134998	6305170-400	AVENIDA ALEJANDRO GRANDA S/N. STELLA MARIS	MERCEDES TIO BERTA	303	12	7	2
3	BELLAVISTA	CEISE-PERU	166429]	995874256	JIRON ALFONSO UGARTE 460	GISELLA YANIRE DELGADO CASTILLO	14	2	1	1
4	BELLAVISTA	SAN JOSE	1541580		AVENIDA OSCAR R. BENAVIDES 4471 URB SAN JOSE	JOSE MOISES SANCHEZ MEDINA	10	2	2	1

## INSTITUCIONES EDUCATIVAS PRIVADAS DE BELLAVISTA

N	DISTRITO	IIEE					ALUMNOS	SECCI	PERSONAL			
		NOMBRE	CODIGO MODULAR	TELEFONO	DIRECCION	DIRECTOR			DOCENTE	DOCENTE DE AULA/POR HORA	Auxiliar	No Docente
1	BELLAVISTA	APOSTOL SAN JUDAS TADEO	1438928	990724448	MZ. V2 LOTE 43 – CIUDAD DEL PESCADOR	NADIA LUZ ROBLES GALLEGOS	28	3	4	3	0	0
2	BELLAVISTA	BELEN	1084334	6376599	CALLE 7 MZ. S-3 LOTE 4 – CIUDAD DEL PESCADOR	JUANA FIESTAS FIESTAS	22	1	1	1	1	0
3	BELLAVISTA	CAMINANDO AL FUTURO	1383447	3736715	AVENIDA CUATRO MZ. H-1 LOTE 17 CIUDAD DEL PESCADOR	CAREMEN LUISA DOLORES NEYRA YANEZ	62	3	3	1	0	1
4	BELLAVISTA	CAPERUCITA ROJA	0772905	4209672	CALLE ALBERTO SABOGAL 192 ETAPA II URB. STELLA MARIS	ANA PATRICIA RIVERA CABALLERO	56	3	2	1	0	0
5	BELLAVISTA	CARITAS FELICES	1383298	5617731	CALLE LOS EUCALIPTOS 475 URB. JARDINES VIRU	SONIA SILDARRIAGA LEIVA	49	3	3	3	3	1
6	BELLAVISTA	CARRUSEL DE JESUS	1373406	4513069	AVENIDA RICARDO PALMA 588 URB. SAN JOAQUIN	MARTA VICTORIA PADILLA ROJAS	77	3	4	4	3	1
7	BELLAVISTA	COLEGIO SAN ANTONIO	1193879	4653004	AVENIDA SAENZ PEÑA 1330	MARIA ELENA FLORES ALMENZA	54	4	9	9	4	5
8	BELLAVISTA	COLORES Y SONRISAS	1535780	5613164	JIRON RICARDO PALMA 430 URB. SAN JOAQUIN	LIDIA TERESA ESCOBAR RAMIREZ	57	3	5	5	5	0
9	BELLAVISTA	CONFUSIO	1407303	3001326	AVENIDA COLONIA 3494	MAGALI ROSA PUGA MER4GONI	56	3	3	3	1	0
10	BELLAVISTA	DIVINA MARIA	1189786	4511857	AVENIDA LOS AMANCAES 267 URB. VIRU	ERNESTO FIGUEROA DOMINGUEZ	5	2	1	1	0	1
11	BELLAVISTA	EL GRAN MAESTRO	1084573	993195653	AVENIDA JUAN VELASCO ALVARADO MZ. T1 LOTE 26	VILMA DEXTRE DELGADO	52	3	1	1	0	0

12	BELLAVISTA	EL PRINCIPITO	1238344	5611276	CALLE 45 CIUDAD DEL PESCADOR MZ. S-2 LOTE 30	MARTHA EDITH ZUÑIGA DE LA CRUZ	9	3	2	2	0	0
13	BELLAVISTA	EURO KIDS	1228873	4208772	AVENIDA JUAN PABLO II 203 STELLA MARIS	MARIA DEL CARMEN RENTEROR ABAD	116	6	8	6	8	1
14	BELLAVISTA	HAPPY FACES-HOWARD GARNER	1383306	4650071	CALLE DORA MAYER 104 URB. STALLA MARIS	YRIS MAGNOLIA NICHU ARENAZA	62	4	5	4	0	0
15	BELLAVISTA	HAPPY HOME	1691310	7211744	CALLE 26 MZ. H LOTE 7 CIUDAD DEL PESCADOR	MAYRA ALEJANDRA CHUMPITAZ MEDINA	28	3	3	1	3	1
16	BELLAVISTA	INMACULADO CORAZON DE MARIA	0524843	4644933	AVENIDA VENEZUELA 1831 RESID. BELLAVISTA	RUTH BONILLA LOZADA DE ANGULO	1	1	1	1	0	0
17	BELLAVISTA	INNOVA SCHOOLS	1575190	717814	AVENIDA SAENZ PEÑA 1368	LOURDES ELVIRA CACHAY VIDAL	97	5	7	5	5	0
18	BELLAVISTA	JESUS DE NAZARETH	0664540	4510223	JIRON SEBASTIAN BARRANCA 348 URB. SAN JOSE	PATRICIA ALARCON ABARCA	6	2	1	1	0	0
19	BELLAVISTA	JESUS DIVINO NIÑO	1545409	7330069	AVENIDA VENEZUELA 943 CIUDAD DEL PESCADOR	LUZ ELENA CARAZAS TAYPE	14	2	2	1	0	1
20	BELLAVISTA	JESUS IS MY LIGTH	1257526	4987654	AVENIDA OSCAR R. BENAVIDES 2930	CARMEN ARECHE CALLE	88	3	3	3	3	0
21	BELLAVISTA	JESUS MAESTRO	0773291	4987230	VELLE RIESTRA 250 URB. STELLA MARIS	JOEL DIEGO CAMAYO CONDOR	59	3	3	3	2	0
22	BELLAVISTA	JESUS NIÑO DE PRAGA	1383736	4644039	CIUDAD DEL PESCADOR MZ. H1 LOTE 7	OLGA CHAPARRO SERRANO	27	3	3	3	0	0
23	BELLAVISTA	JORGE WASHINGTON	1084052	4296849	JIRON BOLOGNESI 454	DINO ALBERTO SABADUCHE MURGUEYTO	70	3	4	3	0	0
24	BELLAVISTA	JUAN PABLO I	0693432	4294338	JIRONM COLINA 175	JESUCITA CLEMENCIA MORALES PORRAS	57	3	4	3	0	1
25	BELLAVISTA	JUAN PABLO II	0597153	4208511	CALLE MARIO CAVAGNARO MZ. B1 LOTE 2 URB. TABOADITA	LUZ AMPARO MORI CHAVEZ	38	3	3	3	1	1
26	BELLAVISTA	KAREN HONEY	1084698	4208792	AVENIDA OSCAR R. BENAVIDES 2740	IRMA COLLANTES JORDAN	124	6	6	6	3	0
27	BELLAVISTA	KINDER HOUSE	1382431	4519399	CALLE PELICANOS 168 URB. SAN JOSE	RICARDINA VASQUEZ REYNOSO	34	3	4	4	4	1
28	BELLAVISTA	KINDER PLAY HOSE	1633049	4968880	CALLE ALEJANDRO CRUZ MONTERO 106 URB. STELLA MARIS	FIGRELLA CAVERO CASTRO	41	3	3	3	3	1
29	BELLAVISTA	KINDERGARDEN CRISTO REY	1413764	3735093	JIRON LOS CONDORES 380 URB. SAN JOSE	RUTH ELIZABETH QUISPE CARDENAS	100	6	5	5	1	1
N	DISTRITO	INSTITUCIONES EDUCATIVAS					ALUMNOS	SECC	PERSONAL			
		NOMBRE	CODIGO MODULAR	TELEF.	DIRECCION	DIRECTOR			DOCENTE	DOCENTE DE AULA/POR HORA	Auxiliar	No Docente
30	BELLAVISTA	LA CATOLICA	1084854	4536301	CALLE NICOLAS DUEÑAS 195 URB. STELLA MARIS	LADY SAAVEDRA CORDOVA	24	3	3	3	0	0
31	BELLAVISTA	LAURA VICUÑA	1085422	45139'04	AVENIDA OSCAR R. BENAVIDES 5312 URB. SAN JOAQUIN	ANGELICA CABO CORDOVA	4	3	1	1	0	0
32	BELLAVISTA	LOS QUERUBINES DEL DIVINO NIÑO JESUS	1384361	3003876	CALLE LOS MIRLOS 130 URB. SANTA CECILIA	BENANCIA VICTORIA LAREDO MATEO	9	3	23	1	0	0

33	BELLAVISTA	LUCERITOS DE SANTA CRUZ	1084417	4512948	AVENIDA SAN JOSE 296 URB. SAN JOSE	LUCIA TARCILLA ROCHABRUM GODO	69	3	4	3	3	1
34	BELLAVISTA	MANITAS PINTADAS	1371780	4512378	MZ. T4 LOTE 8 CIUDAD DEL PESCADOR	MARTHA BEATRIZ ESPINOZA MIRANDA	12	3	2	2	0	0
35	BELLAVISTA	MARIA CELESTIAL	1378512	7355228	AVENIDA UNOI MZ. L4 LOTE 3 CIUDAD DEL PESCADOR	CORINA TEODOLINDA VASQUEZ VIRHUEZ	49	3	3	3	2	1
36	BELLAVISTA	MARIA DE FATIMA	1388222	4518798	AV. JUAN VELASCO ALVARADO MZ. D1 LOTE 12 CIUDAD DEL PESCADOR	NERY OLA GUANILO ESPINOZA	51	3	4	3	3	1
37	BELLAVISTA	MAX GUNTER	1227719	4299258	AV. JOSE GALVEZ 491	LEO GIOVANNI AYASTA DIAZ	41	3	3	3	1	1
38	BELLAVISTA	MI CARRUSEL	1084813	6219579	AVENIDA 2-A-5 MZ. H LOTE 1 CIUDAD DEL PESCADOR	ESPERANZA FERNANDEZ ARMAS	25	3	3	1	1	0
39	BELLAVISTA	MI NIDITO DE SAN JUAN	1380625	4297065	JIRON COLINA 570	ELIZABETH ROJAS GUERRERO	5	2	1	1	0	1
40	BELLAVISTA	MI PEQUEÑO MUNDO DE JUGUETE	1515378	7329636	CALLE LOS ROBLES 149 LOS JARDINES DE VIRU	PATRICIA DANIELA PEREZ PEÑA	14	1	2	2	2	0
41	BELLAVISTA	MICAELA BASTIDAS	1084011	4293176	JIRON GRAU 599	OSCAR CAMPAÑA BARRIENTOS	40	3	3	3	0	2
42	BELLAVISTA	MIS GRANDES PEQUEÑES	1395029	997447596	CALLE LAS GAVIOTASA 304 URB. SAN JOSE	ELIZABETH KATERINE ZANABRIA CONTRERAS	44	3	3	3	1	1
43	BELLAVISTA	MIS PASITOS FELICES	1395052	4514603	AVENIDA RICARDO PALMA 784 URB. SAN JOAQUIN	ROSA CARMEN VALLEJOS GONZALES	9	2	3	3	0	0
44	BELLAVISTA	MIS PRIMEROS PASOS	1382779	4515773	CIUDAD DEL PESCADOR MZ. K1 LOTE 25	AVILA TRUJILLO RIVERA	56	3	7	1	2	2
45	BELLAVISTA	MUNDO DE COLORES Y SONRISAS	1634286	975390309	CALLE CARLOS DE LA CONDOMINE 387-391 URB. SAN JOSE	MARIA CRISTINA DOIG ORBEGOZO	120	3	5	5	5	0
46	BELLAVISTA	MUNDO DE JUGUETE	1083971	5623048	LAS CUCARDAS 175 JARDINES VIRU	AURA ROSA FATIMA ORTIZ PASCO	103	7	6	6	3	0
47	BELLAVISTA	MUNDO FELIZ	1636562		CALLE RICARDO PALMA MZ. L LOTE 18 URB. SAN JOAQUIN	VICTORIA AMELIA SILVA ORE	15	3	3	3	0	0
48	BELLAVISTA	NY LITTLE HOME	1381540	4209328	VALLE RIESTRA MZ. D2 LOTE 13 URB. TABOADITA	BLANCA SILVA PERALTA DIAZ	63	4	4	4	2	1
49	BELLAVISTA	NIÑO DE PRAGA	1084771	4659741	JIRON GRAU 667	CONSUELO CASANA MONTALVAN	46	3	3	3	0	0
50	BELLAVISTA	NUESTRA SEÑORA DE LA CANDELARIA	1195551	4984662	CALLE 29 MZ. A3 LOTE 30 CIUDAD DEL PESCADOR	MARCO ANTONIO BENDEZU ESPINOZA	12	3	4	3	0	0
51	BELLAVISTA	NUEVO HORIZONTE	1381300	980572852	AVENIDA 2 MZ. X1 LOTE CIUDAD DEL PESCADOR	EMILIO ANIBAL ALCANTARA BERROSPI	4	1	1	1	0	0
52	BELLAVISTA	PACIFICO CHILDREN'S CARTER	1189943	4535047	JIRON MONTEVIDEO 129 URB. EL PROGRESO	MATILDE BELLING SALAS	32	3	3	3	0	3
<b>N</b>	<b>DISTRITO</b>	<b>IIEE</b>					<b>ALUMNOS</b>	<b>SECCI</b>	<b>PERSONAL</b>			
		<b>NOMBRE</b>	<b>CODIGO MODULAR</b>	<b>TELEF.</b>	<b>DIRECCION</b>	<b>DIRECTOR</b>			<b>DOCENTE</b>	<b>DOCENTE DE AULA/POR HORA</b>	<b>Auxiliar</b>	<b>No Docente</b>
53	BELLAVISTA	PANAMERICANA	1084219	4297160	JIRON BOLOGNESI 598	EDUARDO BERMUDEZ MOLINA	91	4	6	5	4	1
54	BELLAVISTA	PADRE ETERNO	1085586	5638548	AV. COLONIAL 2756 URB. STELLA MARIS	HAYDEE PRUDENCIO ALEGRIA	14	3	2	2	0	0
55	BELLAVISTA	PEQUEÑAS ESTRELLAS	1084730	4207401	CALLE 29 MZ. A-3 LOTE 17 CIUDAD DEL PESCADOR	DORA VIA OLIVA	44	3	3	3	3	1

56	BELLAVISTA	PORTADORES DE LUZ	1222272	4208596	CALLE ALBERTO SABOGAL 136 URB. STELLA MARIS	BLANCA VERASTEGUI DE LADINES	68	4	4	4	4	2
57	BELLAVISTA	PULGARCITO	1227677	4517903	CALLE 2 CIUDAD DEL PESCADOR	MARTHA DEL PILAR MERCADO RAMIREZ	58	3	3	3	0	0
58	BELLAVISTA	RAYITOS DE SOL S.A.C	1633023	6219257	AVENIDA SAN JOSE 257 URB. SAN JOSE	RAFAELA CHAUCA GONZALES	18	3	4	3	0	0
59	BELLAVISTA	SAN ANTONIO MARIANISTAS	1384312	4293517	AV. GUARDIA CHALACA 1821 URB. SAN ANTONIO	JAIME RAUL CORDOVA MONTEZO	150	7	12	7	7	2
60	BELLAVISTA	SAN JUAN DE DIOS	0693424	991622003	JIRON HEROS 210	MILTA AMELIA SOSA VERA	52	3	4	3	0	0
61	BELLAVISTA	SAN MARTIN DE PORRAS	0511121	4644350	CALLE LAS OROPENDOLAS 163 URB. SANTA CECILIA	EMILIA VICTORIA ESPINOZA GONZALES	56	4	5	5	2	0
62	BELLAVISTA	SANTA ANITA DE VIRU	1257484	4694770	JIRON LAS MARGARITAS 348 URB. JARDINES DE VIRU	MILAGROS ACEVEDO	37	3	3	3	4	1
63	BELLAVISTA	SANTA ELENA	1639764	7288405	CALLE MANUEL A. UGARTE 160-164 URB. STELLA MARIS	ERIKA RAQUEL TUMER CUYA	20	3	4	3	0	0
64	BELLAVISTA	SANTISIMA TRINIDAD	1084490	4520999	URB. SAGRADA FAMILIA MZ.E LOTE 13	MARITZA MARCELINA HUAMAN RAMOS	8	3	1	1	0	1
65	BELLAVISTA	SANTISIMA VIRGEN MARIA	1342617	5616498	JR. CARLOS DE LA CONDAMINE 131 URB. SAN JOSE	NELLY AMANDA RIVERO ALVA	15	3	4	3	0	1
66	BELLAVISTA	SONRISAS Y COLORES	1401181	4643222	CALLE LOS AMANCAES 422 URB. JARDINES DE VIRU	ROSA ELVIRA CORCUERDA	47	3	5	4	0	0
67	BELLAVISTA	SWEET ANGELS II	1698869		CALLE LOS CONDORES 247 URB. SAN JOSE	MARILUZ FISHER CONISLLA	22	3	5	3	0	2
68	BELLAVISTA	TALENTOS	1262468	4644866	CALLE LOS TIPAS 181	PAULIÑO MUNOZ POZO	42	3	3	1	1	0
69	BELLAVISTA	TOMAS DE SANTA MARIA	1380831	6967177	JR. BOLOGNESI 639-641	ZOBIDA CALLIRGOS DE LOPEZ	68	3	4	4	1	0
70	BELLAVISTA	VICTORIOUS CRIST	1401173	5835111	MZ. V2 BLOTE 34 CIUDAD DEL PESCADOR	MERIDA ALARCON TENORIO	43	3	4	3	1	0
71	BELLAVISTA	VIRGEN DEL ROSARIO	1085786	4645882	CALLE SEBASTIAN BARRANCA 209 URB. SAN JOSE	ERNESTO JARA ROBLES	36	3	3	3	1	0

## BELLAVISTA: Educación Primaria Menores

N	DISTRITO	IIEE					ALUMNOS	SECC	PERSONAL			
		NOMBRE	CODIGO MODULAR	TELEF.	DIRECCION	DIRECTOR			DOCENTE	DOCENTE DE AULA/POR HORA	Auxiliar	No Docente
1	BELLAVISTA	ARCANGEL SAN MIGUEL	1384080	4293173	CALLE JUAN FANNING 185	MARITZA DELIA MONTAÑEZ OCAÑA	53	6	10	4	1	1
2	BELLAVISTA	BELEN	1381961	6376599	CALLE 7 MZ. S-3 LOTE 4	JUANA FIESTAS FIESTAS	41	6	6	8	0	0
3	BELLAVISTA	COLEGIO AMERICA DEL CALLAO	0215814	7139500	JIRON NICOLAS DE PIEROLA 350	GUILLERMO YPISHIKAWA TORRES	525	20	42	24	1	14
4	BELLAVISTA	COLEGIO SAN ANTONIO	0215186	4653004	AV. SAENZ PEÑA 1330	MARIA ELENA FLOREZ ALMENZA	413	15	19	19	2	2
5	BELLAVISTA	CORONEL CESAR DIEZ CANSECO	0664623	4297820	JR. GRAU 535	JULIO CESAR RUIZ LEVANO	36	6	5	5	1	1
6	BELLAVISTA	CRISTO JESUS	1322544	4513069	CALLE JUAN SALCEDO 103-107 URB. SAN JOAQUIN	JUANA FORTUNATA ZANABRIA FRANCO	353	13	17	17	2	0
7	BELLAVISTA	CRISTO REY DE SAN JOSE	1636414	6219035	CALLE LOS CONDORES 416 URB. SAN JOSE	RUTH ELIZABET QUISPE CARDENAS	96	9	8	8	1	0
8	BELLAVISTA	CRISTO VICTORIOSO	1384395	4512709	AV. DOS MZ. T1 LOTE 26	EMMA LUISA AREVALO CABRERA	159	6	10	4	2	4
9	BELLAVISTA	EL DIVINO HACEDOR	0664649	4658790	JR. CAHUIDE 254-289	ANTONIA CORZO EGUSQUIZA	19	6	2	2	0	0
10	BELLAVISTA	EL GRAN MAESTRO	1085695	993195653	AV. JUAN VELASCO ALVARADO MZ. T1 LOTE 26	VILMA DEXTRE DELGADO	20	1	1	1	0	0
11	BELLAVISTA	ENGLISH SCHOOL ELEMENTARY	1458322	6663557	CALLE MARIO CAVAGNARO S/N. MZ.C1 LOTE 21 LA TABOADITA	FLOR CALDERON PINO	48	6	6	2	1	1
12	BELLAVISTA	EURO CHILDREN'S	1480607	4208772	AV. JUAN PABLO 251-253 STELLA MARIS	JUANA ZARATE REYES	91	6	8	6	1	0
13	BELLAVISTA	FEDERICO VILLARREAL	0693473	4531171	JR. ELIAS AGUIRRE 265	MAXIMO PEREDA TORRICO	18	6	4	2	0	0
14	BELLAVISTA	HAPPY FACES HOWARD GARDNER	1323302	4650071	CALLE DORA MAYER 104	YRIS MAGNOLIA NICHU AREZANA	57	6	7	6	0	0
15	BELLAVISTA	INMACULADO CORAZON DE MARIA	1189620	4644933	AV. VENEZUELA 1831 RESID. BELLAVISTA	RUTH BONILLA LOZADA DE ANGULO	16	6	7	7	0	0
16	BELLAVISTA	INNOVA SCHOOLS	1576208	717814	AV. SAENZ PEÑA 1368	LOURDES ELVIRA CACHAY VIDAL	499	18	19	17	0	2
17	BELLAVISTA	JESUS DE NAZARETH	1085331	4510223	JR. SEBASTIAN BARRANCA 348 URB. SAN JOSE	PATRICIA ALARCON ABARCA	57	6	6	6	0	0
18	BELLAVISTA	JESUS IS MY LIGHT	1403195	4987654	AV. OSCAR R. BENAVIDES 2930	CARMEN ARECHE CALLE	173	6	9	9	1	1
19	BELLAVISTA	JESUS MAESTRO	0773507	4987230	VALLE RIESTRA 250 URB STELLA MARIS	JOEL DIEGO CAMAYO CONDOR	245	9	10	10	0	0
20	BELLAVISTA	JESUS NIÑO DE PRAGA	1383744	4644039	MZ. H1 LOTE 7 CIUDAD DEL PESCADOR	OLGA CHAPARRO SERRANO	35	6	6	6	0	0
21	BELLAVISTA	JORGE WASHINGTON	0215541	4296849	JR. BOLOGNESI 454	DINO ALBERTO SABADUCHE MURGEYTIO	336	12	19	19	1	2
22	BELLAVISTA	JUAN PABLO I	1222157	4294338	JR. COLINA 175	JESUSITA CLEMENCIA MORALES PORRAS	140	6	7	6	0	1
23	BELLAVISTA	JUAN PABLO II	0659946	4208511	CALLE MARIO CAVAGNARO MZ. B1 LOTE 2 URB. TABOADITA	LUZ AMPARO MORI CHAVEZ	63	6	9	9	0	0

## BELLAVISTA: Educación Primaria Menores

N	DISTRITO	IIEE					ALUMNOS	SECCIO	PERSONAL			
		NOMBRE	CODIGO MODULAR	TEL.	DIRECCION	DIRECTOR			DOCE NTE	DOCENTE DE AULA/POR HORA	Auxiliar	No Docente
24	BELLAVISTA	KAREN HORNEY	1085257	4208792	CALLE VALLE RIESTRA 385 URB. CONFECCIONES MILITARES	IRMA COLLANTES JORDAN	139	7	7	7	1	1
25	BELLAVISTA	LAURA VICUÑA	1085463	4513904	AV. OSCAR R. BENAVIDES 5312 URB. SAN JOAQUIN	ANGELICA CANO CORDOVA	24	6	4	4	0	0
26	BELLAVISTA	LOBACHEVSKY	1366368	5619478	AV. ELMER FAUCETT 1985-1989	CLAUDIA ROSA BEJARANO PFENG	64	6	8	8	1	1
27	BELLAVISTA	MARIA CELESTIAL II	1530658	7355228	CALLE PEPE LUDMIR MZ.E LOTE 30 URB. CONFECCIONES MILITARES	EVA TEREZA ALVARADO TIZON	86	6	7	7	0	0
28	BELLAVISTA	MAX GUNTHER	1228154	4299258	AV. JOSE GALVEZ 491	LEO GIOVANNIU AYASTA DIAZ	109	6	9	6	0	0
29	BELLAVISTA	MARISCAL SANTA CRUZ	0597229	4512948	AV. SAN JOSE 289 URB. SAN JOSE	CATHERINE PATRICIA PUENTE PIAZZA	161	7	8	7	0	2
30	BELLAVISTA	MICAELA BASTIDAS	1085174	4293176	JIRON GRAU 599	OSCAR CAMPAÑA BARRIENTOS	97	5	7	6	0	1
31	BELLAVISTA	NIÑO DE PRAGA	1085299	4659741	JIRON GRAU 667	CONSUELO CANSANA MONTALVAN	76	6	8	6	0	0
32	BELLAVISTA	NUESTRA SEÑORA DE LA CANDELARIA	1195593	4984662	CALLE 29 MZ. A3 LOTE 10 CIUDAD DEL PESCADOR	MARCO ANTONIO BENZEZU ESPINOZA	37	6	6	6	0	0
33	BELLAVISTA	NUESTRA SEÑORA DE LOURDES	1228915	4209095	CALLE JOSE PARODI 431 URB. STELLA MARIS	MAGALIN SAAVEDRA CARRASCO	66	6	10	1	1	1
34	BELLAVISTA	NUEVO HORIZONTE	1381318	980572852	AV. 2 MZ. X1 CIUDAD DEL PESCADOR	EMILIO ANIBAL ALCANTARA BERROSPI	19	5	6	5	0	1
35	BELLAVISTA	PACIFICO CHILDREN'S CENTER	1189984	4535047	JR. MONTEVIDEO 129 URB. EL PROGRESO	MATILDE BELLING SALAS	102	6	7	7	0	0
36	BELLAVISTA	PANAMERICANA	0215194	4297160	JIRON BOLOGNESI 598	EDUARDO BERMUDEZ MOLINA	524	18	22	12	1	0
37	BELLAVISTA	PADRE ETERNO	1085588	5638548	AV. COLONIAL 2756 URB. STELLA MARIS	HAYDEE PRUDENCIO ALEGRIA	31	5	4	4	0	0
38	BELLAVISTA	PASCUAL SACO OLIVEROS	1660802	4653775	AV. ALMIRANTE GRAU 2010	MAXIMO DOMINGO INGUNZA DE LA TORRE UGARTE	204	8	8	8	0	1
39	BELLAVISTA	PEQUEÑA ESTRELLAS	1382118	4207401	CALLE 29 MZ A-3 LOTE 17 CIUDAD DEL PESCADOR	DORA VIA OLVA	105	6	7	6	0	2
40	BELLAVISTA	PORTADORES DE LUZ	1222314	4208596	CALLE ALBERTO SABOGAL 136 URB. STELLA MARIS	BLANCA VERASTEGUI DE LADINES	156	6	8	8	1	3
41	BELLAVISTA	SAN ANTONIO MARIANISTAS	0215236	4293517	AV. GUARDIA CHALACA 1821 URB. SAN ANTONIO	JAIME RAUL CORDOVA MONTEJO	783	24	41	24	4	0
42	BELLAVISTA	SAN JOSE	0215764	4205533	VICTOR FAJARDO 413	HILDA TERCERO ROJAS	410	13	18	14	1	4
43	BELLAVISTA	SAN JUAN DE DIOS	0773598	991622003	JIRON HEROS 210	MILTA AMELIA SOSA VERA	141	6	10	9	0	0
44	BELLAVISTA	SAN JUDAS TADEO	1195791	4209672	CALLE MANUEL RAYGADA 103 II ETAPA STELLA MARIS	MARIA LOURDES DEL CASTILLO FLORES	58	6	5	5	0	0
45	BELLAVISTA	SAN PATRICIO	1383595	4291804	CALLE GRUMETE SATURNINO 145	ANITA CLEOFE REAÑO ENRIQUEZ	147	6	6	1	0	0



### BELLAVISTA: Educación Primaria Menores

N	DISTRITO	IEE					ALUMNOS	SECCIONES	PERSONAL			
		NOMBRE	CODIGO MODULAR	TELEF.	DIRECCION	DIRECTOR			DOCENTE	DOCENTE DE AULA/POR HORA	Auxiliar	No Docente
46	BELLAVISTA	SANTISIMA TRINIDAD	1085612	4520999	URB. SAGRADA FAMILIA MZ. E LOTE 13	MARITZA MARCELINA HUAMAN RAMOS	75	6	6	1	0	0
47	BELLAVISTA	SANTISIMO SAN JUDAS TADEO	1372424	45522421	PASAJE MZ. T-1 LOTE 19	CECILIA EDA JARA ALVAREZ	62	6	9	9	0	0
48	BELLAVISTA	TALENTOS	1382787	4644866	CALLE LOS TIPAS 181	PAULINO MUÑOZ DEL POZO	141	6	7	7	1	0
49	BELLAVISTA	TOMAS DE SANTA MARINA	1383355	6967177	JIRON BOLOGNESI 639-641	ZOBIDA CALLIRGOS DE LOPEZ	90	6	7	7	1	1
50	BELLAVISTA	VIRGEN DEL ROSARIO	1085828	4645882	CALLE SEBASTIAN BARRANCA 209 URB. SAN JOSE	ERNESTO JARA ROBLES	122	6	6	6	0	0

### BELLAVISTA Educación Secundaria Menores

N	DISTRITO	IEE					ALUMNOS	SECCIONES	PERSONAL			
		NOMBRE	CODIGO MODULAR	TELF.	DIRECCION	DIRECTOR			DOCENTE	DOCENTE DE AULA/POR HORA	Auxiliar	No Docente
01	BELLAVISTA	ARCANGEL SAN MIGUEL	1384098	4293173	CALLE JUAN FANNING 185	MARITZA DELIA MONTAÑEZ OCAÑA	106	5	10	10	1	1
02	BELLAVISTA	COLEGIO AMERICA DEL CALLAO	0210435	7139500	JR. NICOLAS DE PIEROLA 250	GUILLERMO YPISHIKAWA TORRES	457	15	37	2	0	33
03	BELLAVISTA	COLEGIO SAN ANTONIO	0210385	4653004	AVENIDA SAENZ PEÑA 1330	MARIA ELENA FLORES ALMENZA	212	9	21	4	0	4
04	BELLAVISTA	CORONEL CESAR DIEZ CANSECO	0664656	4297820	JIRON GRAU 535	JULIO CESAR RUIZ LEVANO	40	5	6	6	0	0
05	BELLAVISTA	CRISTO JESUS	1322718	4513069	CALLE JUAN SALCEDO 103-107 URB. SAN JOAQUIN	JUANA FORTUNATA ZANABRIA FRANCO	230	10	11	11	0	3
06	BELLAVISTA	CRISTO VICTORIOSO	1381441	4512709	AVENIDA DOS MZ. T2 LOTE 12	EMMA LUISA AREVALO CABRERA	187	6	9	2	2	4
07	BELLAVISTA	EL DIVINO HACEDOR	1222470	4658790	JR. CAHUIDE 254-289	ANTONIA CORZO EGUSQUIZA	22	5	3	3	0	0
08	BELLAVISTA	FEDERICO VILLARREAL	0693515	4531171	JIRON ELIAS AGUIRRE 365	MAXIMO PEREDA TORRICO	38	5	6	1	0	0
09	BELLAVISTA	INMACULADO CORAZON DE MARIA	1194679	4644933	AV. VENEZUELA 1831 RES. BELLAVISTA	RUTH BONILLA LOZADA DE ANGULO	14	5	7	7	0	1
10	BELLAVISTA	INNOVA SCHOOLS	1575216	717814	AV. SAENZ PEÑA 1368	LOURDES ELVIDA CACHAY VIDAL	390	14	11	11	0	0
11	BELLAVISTA	JESUS DE NAZARETH	1222074	4510223	JR. SEBASTIAN BARRANCA 348 URB. SAN JOSE	PATRICIA ALARCON ABARCA	60	5	7	7	0	1

## EDUCACIÓN SECUNDARIA MENORES

N	DISTRITO	IIEE					ALUMNOS	SECCIONES	PERSONAL			
		NOMBRE	CODIGO MODULAR	TELEF.	DIRECCION	DIRECTOR			DOCENTE	DOCENTE DE AULA/POR HORA	Auxiliar	No Docente
12	BELLAVISTA	JESUS MAESTRO	1221555	4987230	VALLE RIESTRA 250 URB. STELLA MARIS	JOEL DIEGO CAMAYO CONDOR	152	5	13	12	1	8
13	BELLAVISTA	JORGE WASHINGTON	0209189	4296849	JIRON BOLOGNESI 454	DINO ALBERTO SABADUCHE MURGEYTIO	304	10	18	18	2	4
14	BELLAVISTA	KAERON HORNEY	1083708	4208792	CALLE VALLE RIESTRA 385 URB. CONFECCIONES MILITARES	IRMA COLLANTES JORDAN	120	5	7	7	0	1
15	BELLAVISTA	LA INMACULADA CONCEPCION	1302777	963898883	JR. JOSE SANTOS CHOCANO 179 URB. SAN JOAQUIN	LUCY MALCA JURADO	37	5	7	7	0	0
16	BELLAVISTA	LAURA VICUÑA	1384338	4513904	AV. OSCAR R. BENAVIDES 5312 URB. SAN JOAQUIN	ANGELICA CANO CORDOVA	15	4	4	4	0	0
17	BELLAVISTA	MARISCAL SANTA CRUZ	0656421	4512948	AV. SAN JOSE 289 URB. SAN JOSE	CATHERINE PATRICIA PUENTE PIAZZA	107	5	10	9	0	2
18	BELLAVISTA	MAX GUNTHER	1383413	4299258	AV. JOSE GALVEZ 491	LEO GIOVANNI AYASTA DIAZ	72	5	7	6	0	1
19	BELLAVISTA	NUESTRA SEÑORA DE LOURDES	1228956	4209095	CALLE JOSE PARODI 431 URB. STELLA MARIS	MAGALI SAAVEDRA CARRASCO	85	5	10	1	1	3
20	BELLAVISTA	PADRE ETERNO	1085661	5638548	AV. COLONIAL 2756 URB. STELLA MARIS	HAYDEE PRUDENCIO ALEGRIA	48	5	8	7	0	1
21	BELLAVISTA	PACIFICO CHILDREN'S CENTER	1353424	4535047	JR. MONTEVIDEO 129 URB. EL PROGRESO	MATILDE BELLING SALAS	75	5	7	7	0	0
22	BELLAVISTA	PANAMERICANA	0522775	4297160	JR. BOLOGNESI 598	EDUARDO BERMUDEZ MOLINA	408	15	23	1	5	19
23	BELLAVISTA	PASCUAL SACO OLIVEROS	1304575	4653775	AV. ALMIRANTE GRAU 2010	MAXIMO DOMINGO INGUNAZA DE LA TORRE UGARTE	359	12	12	12	0	1
24	BELLAVISTA	PORTADORES DE LA LUZ	1222355	4208596	CALLE ALBERTO SABOGAL 136 URB. STELLA MARIS	BLANCA VERASTEGUI DE LADINES	133	5	8	8	1	2
25	BELLAVISTA	SAN ANTONIO MARIANISTAS	0210302	4293517	AV. GUARDIA CHALACA 1821 URB. SAN ANTONIO	JAIME RAUL CORDOVA MONTEJO	671	20	46	18	0	15
26	BELLAVISTA	SAN JUAN DE DIOS	1084623	6974322	AV. SAENZ PEÑA 1398	CARMEN ROSA MIRANDA CASTAÑEDA	46	4	11	10	0	1
27	BELLAVISTA	SAN PATRICIO	1354091	4291804	CALLE GRUMETE SATURNINO 145 URB. STELLA MARIS	ANITA CLEOFE REAÑO ENRIQUEZ	137	5	5	1	0	0
28	BELLAVISTA	SANHTISIMA TRINIDAD	1083542	4520999	URB. SAGRADA FAMILIA MZ. E LOTE 13	MARITZAQ MARCELINA HUAMAN RAMOS	76	5	5	1	0	0
29	BELLAVISTA	TALENTOS	1412626	4644866	CALLE LOS TIPAS 181	PAULINO MUÑOZ DEL POZO	100	5	10	9	1	3
30	BELLAVISTA	VIRGEN DEL ROSARIO	1189505	4645882	CALLE SEBASTIAN BARRANCA 209 URB. SAN JOSE	ERNESTO JARA ROBLES	205	8	8	8	0	0

## D. PROBLEMÁTICA EN EL AMBITO DE SALUD

El objetivo del presente diagnóstico es sistematizar la problemática de salud en el distrito de Bellavista con la finalidad de diseñar, planificar y ejecutar acciones que enfrenten las enfermedades emergentes en nuestro ámbito territorial, de manera que garantice la protección a la población de amenazas contra su seguridad y promover el bienestar general, de conformidad al art. 44 de la CCP.

### 1. CONCENTRACIÓN DE LUGARES INFECCIOSOS Y CONTAMINANTES

En la jurisdicción del distrito de Bellavista, la Dirección Regional de Salud no ha registrado puntos y/o lugares infecciosos y contaminantes (colectores de aguas servidas, rellenos sanitarios, aniegos, ni aguas estancadas).

### 2. CONTROL VECTORIAL

ACTIVIDAD	Total de Habitantes	VIVIENDAS							Consumo de larvicia kg
		Total de Viviendas	inspeccionadas	cerradas	renuentes	deshabitadas	tratadas	positivas	
CONTROL	8784	3180	2080	911	45	144	1526	67	4936.38
RECUPERACION	2163		617				446	8	1903.1
<b>TOTAL</b>	<b>10947</b>	<b>3180</b>	<b>2697</b>	<b>252</b>	<b>7</b>	<b>114</b>	<b>1972</b>	<b>75</b>	<b>6839.48</b>
%		100	84.8	7.9	0.2	4.5			

Debido al brote del Dengue en la Jurisdicción del Centro de Salud Ventanilla. Este, se tomó la decisión de retirar las ovitrampas instaladas por tiempo indeterminado de los centros de salud donde solo eran vigiladas por los técnicos de Salud Ambiental. A la actualidad se tiene 462 Ovitrapas en viviendas distribuidos en el centro de salud Mi Perú (67 Ovitrapas), Centro de salud Hijos de Grau (37 Ovitrapas), Centro de salud Defensores de las Patria (63 Ovitrapas), Centro de salud Ventanilla Este (65 Ovitrapas), Centro de salud Carmen de la Legua (26 Ovitrapas) **Centro de Salud Bellavista (54 Ovitrapas).**

RED DE SALUD/EES	VIGILANCIA ENTOMOLOGICA SEMANAL A TRAVEZ DE OVITAMPAS	CONTROL FOCAL TRIMESTRAL AL 100% DE LAS VIVIENDAS	POBLACION EN RIESGO
<b>DIRECCION DE RED BEPECA</b>			
C.S. Faucett		2933	18,347
C.S. 200 Millas		1493	10,557
C.S. Oquendo		7807	14,676
C.S. Sesquicentenario		8329	41,829
C.S. Preví		2546	13,008
C.S. Bocanegra		3725	18,347
C.S. El Álamo		4059	20,385
C.S. V. Señor de los Milagros	10	1564	14,406
<b>C.S. Bellavista</b>	<b>65</b>		
C.S. Alta Mar	34		
C.S. Carmen de la legua	26	5412	27,269
<b>DIRECCION DE RED VENTANILLA</b>			
C.S. Angamos	40	8206	58,312
C.S. Hijos de Almirante Grau	37	5340	32,584
C.S. Defensores de la Patria	63	7390	48,024
C.S. Sta. Rosa de Pachacutec		7071	25,314
C.S. Ventanilla Alta		8205	36,017
C.S. Mi Perú	67	11263	60,022
C.S. Ventanilla Este	65	2434	8,5451
<b>DIRECCION DE RED BONILLA</b>			
C.S. La Punta		1666	8,331
<b>TOTAL</b>	<b>407</b>	<b>89,443</b>	<b>455,969</b>

Fuente: DIRESA-CALLAO 2017

En la últimas Intervención correspondiente al mes de julio del 2017, todos los centros de salud que reportaron Ovitrampas positiva, registraron índice de positividad de ovitrampas (IPO) e índice de densidad de huevos (IDH) de nivel 1 a 3 (ver tabla 3), sin embargo el C: S: Defensores de la Patria en la semana epidemiológica 27 registró IDH de nivel 4 de alto riesgo. Sanidad Aérea y marítima no registraron Ovitrampas positiva.

### Resultado de la Vigilancia entomológica de ovitrampas de manera semanal Julio 2017

DISTRITO	LOCALIDAD	VIGILANCIA ENTOMOLOGICA SEMANAL DE OVITAMPAS	IPQ	IDH
			SE 27: 5/07/2017	
BELLAVISTA	ESTABLECIM. BELLAVISTA	65	1.5% (1/64)	4
<b>NIVEL 1</b>				

Fuente: DIRESA-CALLAO 2017

### 3. RELLENO SANITARIO

En la Jurisdicción de la Municipalidad Distrital de bellavista no existe un relleno sanitario, sin embargo, en la Región Callao existe un Relleno Sanitario debidamente registrado ante DIGESA con Código EP-1507-021.16 como la planta W02, administrado por la Empresa PETRAMAS S.A.C; cabe resaltar que la planta W 01 es la que se ubica en la quebrada de Huaycoloro Km 7. El Relleno sanitario cuenta con la aprobación del Programa de Adecuación de Manejo Ambiental (PAMA), el cual fue otorgado por DIGESA en fecha 25 de agosto del 2005 mediante Resolución Directoral 1326- 2005-DIGESA.

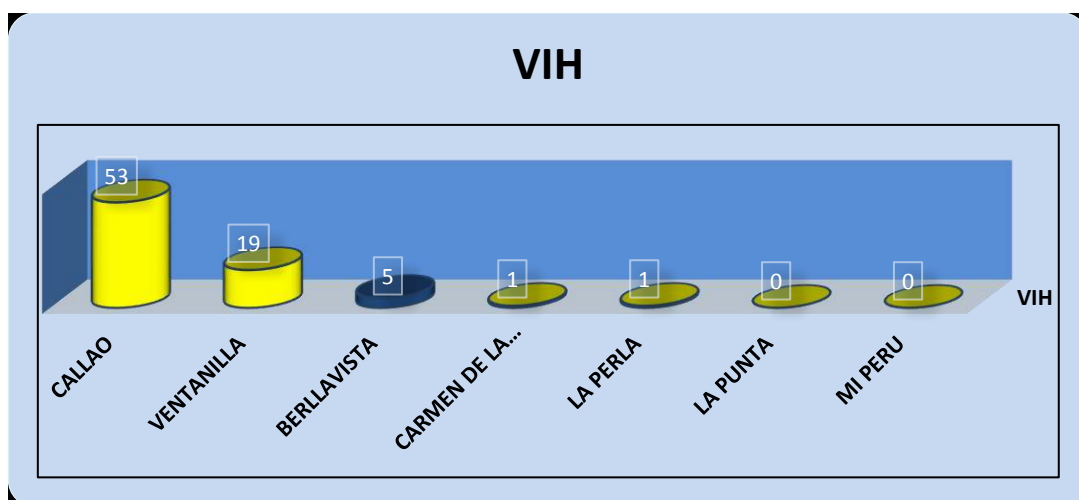
El Relleno Sanitario se ubica a la altura del Km 19 de la carretera Callao - Ventanilla, en la Quebrada *La Cucaracha*, distrito de Ventanilla, Provincia Constitucional del Callao.

### 4. ATENCIONES DE ENFERMEDAD INFECTO CONTAGIOSAS(ENFERMEDADES DE TRASMISION SEXUAL, TUBERCULOSIS, DENGUE Y OTROS)

POBLACION GENERAL:ITS	Total Diagnósticos	Total Tratados	Total diagnósticos	Total tratados
	F	M	F	M
N° de Personas con Manejo Sintomático	365	4	365	4
N° de casos de Descarga Uretral		3		3
N° de casos de Flujo Vaginal Compatible con ITS	307		307	
N° de casos de Úlcera Genital	4	1	4	1
N° de casos de Bubón Inguinal	15	0	15	0
N° de casos con síndrome de Dolor abdominal Bajo	39		39	
N° de personas con Manejo Etiológico	0	0	0	0
N° de casos de Gonorrea	0	1	0	0
N° de casos de serología reactiva Para Sífilis	0	1	0	0
N° de personas que reciben consejería en ITS	456	2		

Fuente: DIRESA-CALLAO 2017

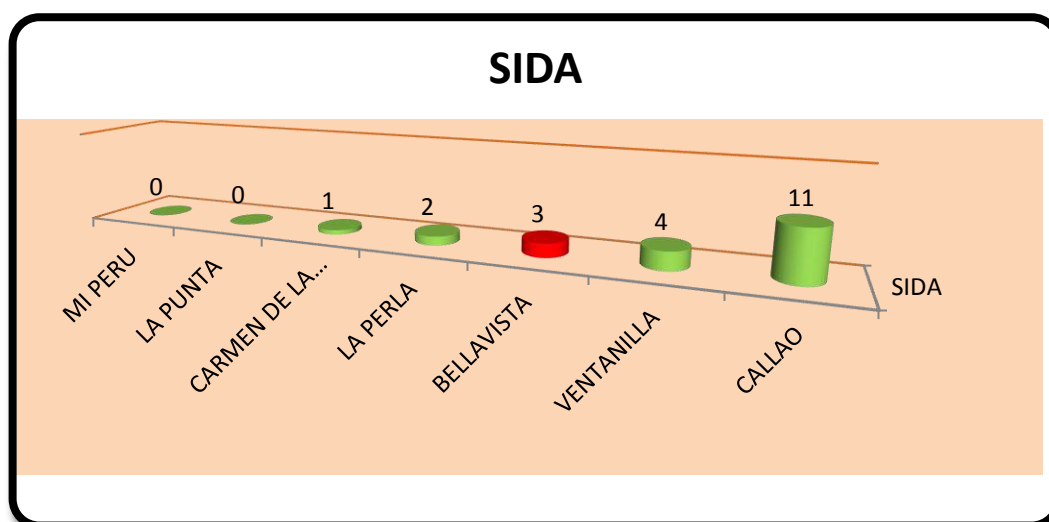
**VIH : CASOS SEGÚN DISTRITO DE PROCEDENCIA 2017**



Fuente: DIRESA-CALLAO 2017

De los 79 casos notificados de VIH hasta el mes de marzo 2017, 67.1% (53) proceden del distrito Callao, 24.1% (19) a Ventanilla, 6.3% (5) a Bellavista y el 1.3% (1) a Carmen de la Legua y La Perla cada uno.

**SIDA : CASOS SEGÚN DISTRITO DE PROCEDENCIA 2017**

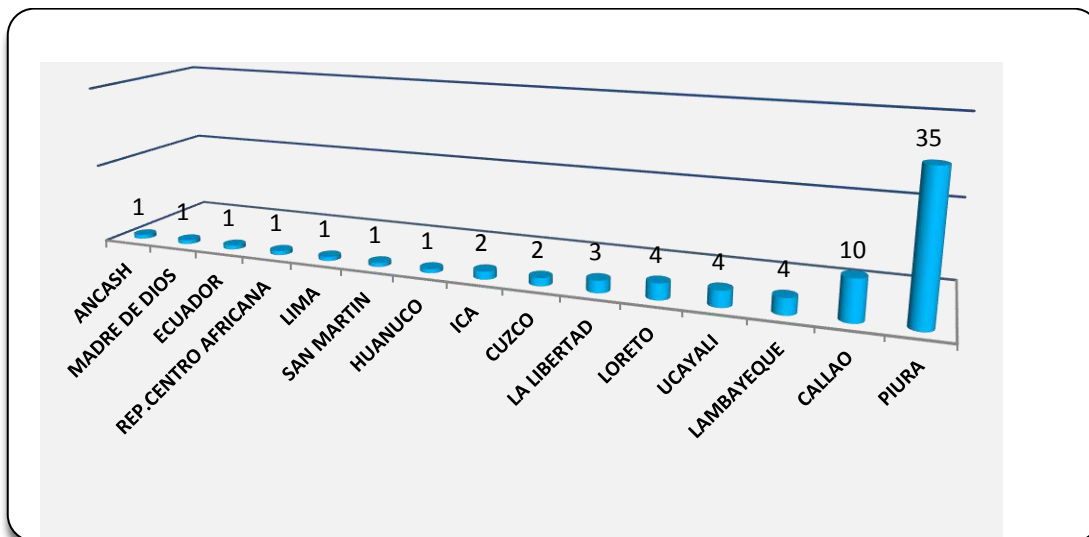


Fuente: DIRESA-Callao

De los 21 casos notificados de SIDA hasta el mes de marzo del 2017, 11 pertenecen al distrito Callao, 4 de Ventanilla, 3 de Bellavista, 2 de La Perla y 1 de Carmen de la Legua.



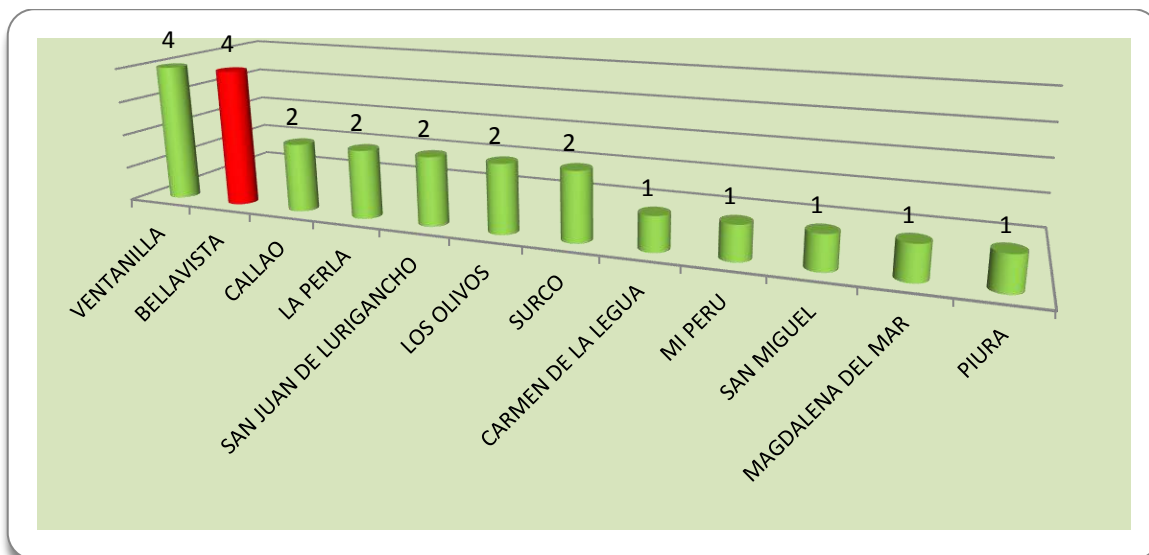
### Casos reportados de Dengue según Región probable de Infección-SE.1 18-2017 Región Callao



Fuente: DIRESA - CALLAO

Los establecimientos de salud notificados de casos reportados son: Centro Medico Naval, Hospital Carrión, Hospital Ventanilla, Hospital San José, C. Salud Bellavista, Hospital Barton, Hospital Sabogal, C.S, San Juan Bosco, C. Salud Bonilla y Materno Infantil Pachacutec.

### Casos confirmados de dengue según Distrito de Residencia SE. 1-18-Año 2017 – Región Callao



Fuente: DIRESA-CALLAO 2017

El distrito de Bellavista se encuentra en escenario II, manteniéndose la vigilancia entomológica a través de ovitrampas monitoreada por la Dirección de salud ambiental. No se ha registrado casos autóctonos en dicho distrito.

## 5. SITUACIÓN DE LA TUBERCULOSIS

ESTABLECIMIENTO	SINTOMATICO RESPIRATORIO Indicador trazador		
	%	META	ACUMULADO
<b>TOTAL GENERAL</b>	<b>3.3%</b>	<b>846,985</b>	<b>28,285</b>
<b>RED DE SALUD BEPECA</b>	<b>3.9%</b>	<b>162,644</b>	<b>6,387</b>
C.S. FAUCETT	2.3%	8229	192
P.S. 200 MILLAS	5.4%	6536	354
P.S. PALMERAS DE OQUENDO	3.9%	8030	314
C.S. SESQUICENTENARIO	3.1%	16138	503
P.S. PREVI	4.7%	9873	463
P.S. BOCANEGRA	4.3%	13706	589
P.S. EL ALAMO	3.8%	9450	358
P.S. AEREOPUERTO	7.4%	6623	492
C.S. PLAYA RIMAC	2.7%	5351	147
P.S. POLIGONO IV	3.4%	6207	208
<b>C.S BELLAVISTA</b>	<b>2.8%</b>	<b>27938</b>	<b>789</b>
D.S. ALTA MAR	2.6%	13305	350
C.S. VILLA SR. DE LOS MILAGROS	4.1%	10601	436
C.S. CARMEN DE LA LEGUA	2.8%	11726	333
P.S LA PERLA	9.6%	8931	858

Fuente: DIRESA-CALLAO 2017- Informe Operacional de estrategia sanitaria de TB – I Semestre año 2017.

## 6. Epidemias en la Jurisdicción de Bellavista

ESTABLECIMIENTOS	N° TOTAL DE CASOS CON TB	CONTACTOS EXAMINADOS	CONTACTOS CENSADOS	CASOS DE TB/VIH	MULTIDROGOS RESISTENTES	DROGO RESISTENTE
<b>RED DE SALUD BEPECA</b>	<b>168</b>	<b>560</b>	<b>533</b>	<b>13</b>	<b>8</b>	<b>6</b>
C.S. FAUCETT	9	26	26	0	0	0
P.S. 200 MILLAS	11	32	30	1	1	0
P.S. PALMERAS DE OQUE	11	9	7	0	1	1
C.S. SESQUICENTENARIO	16	54	49	2	2	1
P.S. PREVI	7	14	14	0	0	0
P.S. AEREOPUERTO	12	42	42	0	0	0
C.S. PLAYA RIMAC	10	46	45	1	0	0
<b>C.S BELLAVISTA</b>	<b>18</b>	<b>53</b>	<b>49</b>	<b>2</b>	<b>2</b>	<b>0</b>
D.S. ALTA MAR	4	15	15	0	0	0
C.S. VILLA SR. DE LOS MILAGROS	13	58	57	1	0	0
C.S.CDLL	8	35	33	2	0	0
P.S LA PERLA	7	18	18	0	0	0

En el distrito de Bellavista, durante el año 2017 no se han registrado epidemias que deban de ser atendidas por la DIRESA- CALLAO.

## 7. Situación de la desnutrición Infantil en el Distrito de Bellavista

El Sistema de Información del estado Nutricional; es un aplicativo informático que se encuentra instalado en todos los establecimientos de salud de la Dirección Regional de salud del Callao–SIEN que nos permite realizar la vigilancia de indicadores nutricionales como se detalla en el cuadro a continuación:

Según los datos extraídos del SIEN en el I semestre 2017, se tiene como DIRESA m7.9% de niñas y niños menores de cinco años que ha acudido a atenderse a los establecimientos de salud se encuentran con desnutrición crónica, es decir 2161 casos; siendo menor el porcentaje como distrito de Bellavista 4,9% es decir 52 casos de desnutrición crónica de 1070 evaluados. Teniendo en cuenta que este tipo de desnutrición es un indicador de evaluación local, regional y nacional.

En cuanto a la desnutrición global, se tiene como distrito 1,8% (19 casos) y como desnutrición aguda el 2.1% (23 casos). **Asimismo otro problema que se encuentra en aumento es el sobrepeso, teniendo el distrito de Bellavista el 8.8% (95 casos) Y 3,7% respectivamente (40 casos) de 1084 niñas y niños menores de cinco años.**

## 8. ACCESO A CENTROS DE SALUD E INFRAESTRUCTURA: LISTADO DE CENTROS DE SALUD DE LA DIRESA CALLAO

ESTABLECIMIENTO		DISTRITO		CATEGORIA		AREA DEL PREDIO (m <sup>2</sup> )		AREA TECHADA (m <sup>2</sup> )		ESTADO DE CONSERVACION			
Descripción	N° de Evaluad	Desnutrición Crónica		N° de Eval.	Desnutrición Global		N° de Eval.	Desnutrición Aguda		Sobre Peso		Obesidad	
		N°	%		N°	%		N°	%	N°	%	N°	%
<b>DIRESA CALLAO</b>	27352	2161	7.9	27337	564	2.1	27836	678	2.4	2269	8.2	1376	4.9
<b>DISTRITO BELLAVIS.</b>	1070	52	4.9	1084	19	1.8	1084	23	2.1	95	8.8	40	3.7
MICRORED BELLAVISTA													
C.S. BELLAVISTA PERU (Base de Microred)		BELLAVISTA			I-4		2,120.31	1,779.82		BUENO			
C.S. ALTA MAR		LA PERLA			I-3		514.64	407.49		BUENO			
P.S. LA PERLA		LA PERLA			I-2		370.14	361.86		BUENO			
C.S. CARMEN DE LA LEGUA		C.DE LA LEGUA			I-3		417.54	698.64		BUENO			
C.S. VILLA SR. DE LOS MILAGROS		C.DE LA LEGUA		LA	I-3		349.20	329.24		BUENO			

**HOSPITALES Y CENTROS DE SALUD UBICADOS EN DISTRITO DE BELLAVISTA**

**Hospital Nacional Daniel Alcides Carrión (MINSA)**



**Hospital Nacional Alberto SABOGAL SOLOGUREN (ESSALUD)**



**Centro de Salud PERU-KOREA BELLAVISTA**



### III. RECURSOS

#### A. MUNICIPALIDAD DISTRITAL DE BELLAVISTA

##### 1. Funcionarios Municipales

- **Dr. Iván Ricardo RIVADENEYRA MEDINA**  
Presidente del CODISEC  
[secrealcaldia@munibellavista.gob.pe](mailto:secrealcaldia@munibellavista.gob.pe)
- **Cmdte.® Fernán RAMIREZ RODRIGUEZ**  
Gerente de Seguridad Ciudadana [codiseq2759@hotmail.com](mailto:codiseq2759@hotmail.com)
- **Sr. Alfredo BARRIO GALLEGOS**  
Gerente Municipal MDB  
[gerenciamunicipal@gmail.com](mailto:gerenciamunicipal@gmail.com)
- **Sr. Paul MACHICO PLAZA**  
Sub Gerencia de Serenazgo
- **Sr. Julio ALVARADO BORJAS**  
Sub Gerencia de Gestión de Riesgo de Desastres y Defensa Civil. [defensacivil.@munibellavista.gob.pe](mailto:defensacivil.@munibellavista.gob.pe)
- **Sr. Giancarlo GOYCOCHEA CELESTINO** Gerencia de Servicios Sociales [dsociales@munibellavista.gob.pe](mailto:dsociales@munibellavista.gob.pe)
- **Sra. Susi CHANG FARFAN** Gerencia de Participación Vecinal  
[opv@munibellavista@hotmail.com](mailto:opv@munibellavista@hotmail.com)
- **Sr. Pedro VILLAFANA PAREDES** Gerencia de Fiscalización y Control  
[fiscalización@munibellavista.gob.pe](mailto:fiscalización@munibellavista.gob.pe)

#### INTEGRANTES CODISEC-BELLAVISTA

**Dr. Iván Ricardo RIVADENEYRA MEDINA**  
Alcalde Distrital de Bellavista  
Jr. Francisco Bolognesi N°. 498 – Bellavista.  
Central. 7439696.  
**PRESIDENTE**

**Sra. Ana Miriam CORBACHO MARTINEZ**  
Sub Prefecto del Distrito Bellavista - ONAGI  
Jr. Supe N°. 521 Urb. Sta. Marina Sur – Callao  
Telf. 947608295  
**MIEMBRO**  
[anavalentina03@hotmail.com](mailto:anavalentina03@hotmail.com)

**Comandante PNP José Augusto MONTERO PECHE**  
Comisario de la Comisaria de Bellavista.  
Av. Guardia Chalaca N° 1800.  
Teléf. 989281921  
[otmofr@gmail.com@hotmail.com](mailto:otmofr@gmail.com@hotmail.com)  
**MIEMBRO**

**Comandante PNP Edward Alejandro LOPEZ TORRES**

Comisario de la Comisaria Ciudad del Pescador.  
Av. Juan Velasco N° 1299 Urb. Ciudad del Pescador.  
Teléf. 4986993-997355314.  
[cia\\_cpescador@hotmail.com](mailto:cia_cpescador@hotmail.com)

**MIEMBRO**

**Lic. Matilde HUGO HUARANGA**

Jefa de Bienestar de la Corte Superior del Callao.  
Corte Superior de Justicia del Callao.  
Av. Dos de Mayo Cuadra 05 S/N – Callao. [mhugo@pj.gob.pe](mailto:mhugo@pj.gob.pe)

**MIEMBRO**

**Dra. Juan Manuel MENDEZ NAVARRO**

Octava Corporativa 4to Despacho. Ministerio Público.  
Jr. Supe N°544 - 2do Piso – Callao.  
Teléf. 963347718

**MIEMBRO**

**Sr. Fernan Fidel RAMIREZ RODRIGUEZ**

Gerente de Seguridad Ciudadana de Bellavista  
Jr. Bolognesi N° 498 Bellavista – Callao  
Teléf. 981120842  
[fernando\\_pnp@hotmail.com](mailto:fernando_pnp@hotmail.com)

**SECRETARIOTECNICO**

**2. LOCAL MUNICIPAL Y SECRETARIA TÉCNICA**

**Municipalidad de Bellavista** Jr. Bolognesi N°498 - Bellavista.  
Telf. 743-9696 Anexo. 226.

**Secretaria Técnica del Comité Seguridad Ciudadana.** Jr. Colina N°. 485  
Sótano.  
Cel. 923211131 [codisec2759@hotmail.com](mailto:codisec2759@hotmail.com)

**3. SERVICIO SERENAZGO**

180 efectivos de ambos sexos distribuidos en los siguientes puestos:

- Central de Control Integral de Seguridad de Serenazgo (CIS),
- Monitoreo y Radio Operadora
- Plataformas de Seguridad
- Puestos fijos diversos (parques, Municipalidad, Casa de la Juventud, Sanidad, Edificio Pio XII.
- Conductores de vehículos (choferes)



## RECURSOS HUMANOS - SERENAZGO

NRO.	SERVICIO DE SERENAZGO	CARGO	CANTIDAD
01	SUB GERENTE DE SERENAZGO	JEFE	01
02	SUPERVISORES	SUP	05
03	AGENTE SERENO	A PIE/ BICICLETA	100
04	AGENTE SERENO - CHOFERES	REALIZA PATRULLAJE	13
05	AGENTE SERENO MOTORIZADO	REALIZA PATRULLAJE	16
06	JEFE O SUPERVISOR DEL CENTRO DE OPERACIONES DE CAMARAS	CIS	01
07	SUPERVISORES DE OPERACIONES CIS	CAMARAS CIS	04
08	OPERADORES CAMARAS CIS	CAMARAS CIS	41
<b>TOTAL EFECTIVOS</b>			<b>180</b>

## RECURSOS LOGÍSTICOS – SERENAZGO

CAMARAS, COMUNICACIONES Y UNIDADES MOTORIZADOS SERENAZGO	CANTIDAD
Cámaras de Video Vigilancia	136
Autos	8
Camionetas	3
Motos Lineales	4
Cuatrimotos	22
Radios tetras	33
Teléfonos Celulares	20
Alarmas Inteligentes	38
Plataformas de Seguridad	10

## UBICACIÓN DE CÁMARAS DE SEGURIDAD- BELLAVISTA SECTOR 1 A

Nº	LUGAR
01	Av. Benavides – Ca. Ginocchio
02	Av. San José
03	Ca. C Vallejo – Ca. P. Ruiz
04	Cámara 006 (Ca. Las Lilas)
05	Av. Benavides – Ca. Chocano
06	Ca. José S. Chocano – Ca. E. Montes
07	Pque. Las. Américas
08	Pque. Quiñones
09	Pque. Ancla
10	Pque. Santa Cruz
11	Calle Hipólito Unanue (curva)
12	Calle. Ángel Arata cruce Calle. Cosme Bueno
13	Calle. Luis Godin cruce Calle. Humboldt
14	Av. Oscar Benavides con Ángel Arata
15	Parque Daniel Woll. Jr. Ángel Arata C/ Calle. Atilio Batifora
16	Calle Juan salcedo con Calle Speziani Parque Hawái
17	Calle. Ruiz Gallo cruce Calle. Julio C. Tello.
18	Calle. Ricardo Palma cruce Calle. Humberto Speziani
19	Pque. Quiñones Calle. Cornelio Borda Cdra.3 cruce Calle. Ricardo Palma
20	Calle Paulet con Benavides
21	Parque Rotary Internacional - Calle Zapatel
22	Calle. Miguel Baquero cruce Garcilaso de la Vega
23	Parque héroes del pacifico cruce Pedro peralta MZ O
24	Calle. Ricardo Palma cruce 9 frente a Calle. Cóndores

### SECTOR 1 B

Nº	SECTOR 1-B
1.	Ca. Las Águilas
2.	Ca. Los Tucanes
3.	Ca. Oropéndolas – Ca. Los Halcones
4.	Pque. Santa Cecilia
5.	Pque. De la Cultura
6.	Pque. Gambeta
7.	Calle. Condamine – Ca. Cóndores
8.	Calle. Los avestruces cruce Calle. Los Pelicanos
9.	Calle. Varón de Humboldt cruce Calle. Cosme y Bueno
10.	Calle. Los avestruces cruce Calle. Los Halcones
11	Calle. Los Zorzales cruce Calle. Las Alondras
11.	Calle. Las Garzas cruce.3 referencia con Gaviotas.
13	Calle. Los cisnes cruce Calle. Las Faisanes

## SECTOR 2A

Nro.	DIRECCION
01	Ca. Las Tipas
02	Ca. Eucaliptos – Ca. Los Jazmines
03	Ca. Las Violetas – Av. Faucett
04	Ca. Los Olivos – Ca. Los Jazmines
05	Calle los Crisantemos cruce calle los sauces
06	Calle los Crisantemos cdra. 4 (ref. recta calle los Pinos)
07	Calle las rosas cdra. 3 (ref. cruce cerca al Car Wash)
08	Av. Venezuela cdra. 20
09	Calle los alhelíes cdra.2 (ref. Calle los pinos)
10	Av. Venezuela Cdra. 21
11	Av. Venezuela Cdra. 22 cruce calle Los Eucaliptos Cdra.1
12	Calle Los Amancaes cdra.1/Intersección Av. Faucett Calle Margarita con Calle Ficus
13	Calle Las Orquídeas Cdra.#1 (Ref. cruce calle los Laureles)
14	A. Faucett – Av. Venezuela

## SECTOR 2B

NRO	LUGAR
01	Calle Amancaes – Calle Los Robles
02	Av. Faucett – Av. Benavides
03	Calle 17 – Calle 6E
04	Mall Aventura Plaza
05	Calle Las Margaritas – Calle Los Nogales
06	Mz. K1 – Calle 2
07	Calle Compañía – Calle Los Gavilanes
08	Calle Amancaes – Calle G. More
09	Av. Uno con Calle 6G
10	Calle 26C / Av. Uno (Ciudad del Pescador)
11	Calle Tipas Cdra.#3 (Ref. Parque las banderas)
12	Calle D'Onofrio cruce Cdra.#2 – Calle Los Gavilanes
13	Av. Oscar Benavides (Ex Colonial) Cdra. 42
14	Av. Benavides – Av. Uno
15	Av. Venezuela – Av. Uno

## SECTOR 3

	Lugar
01	Nicolás de Piérola - Jr. Miguel Grau
02	Av. Bolívar - Av. Buenos Aires
03	Calle Los Heros cruce Calle. A. Ugarte cdra. 4
04	Calle Los Heros cdra. 6 cruce Calle. Zarumilla
05	Av. Guardia Chalaca Cdra. 17 cruce Calle. Zarumilla
06	Av. Los Topacios - Av. Benavides
07	Pque. 200 Millas

## SECTOR 3-A

Nro.	LUGAR
01	Calle. Alejandro Granda cruce Calle. Bonnemaison
02	Calle. Dueñas con Calle Mejía
03	Av. Juan Pablo II (Av. Santa Rosa) cruce Calle Bonnemaison
04	Calle. Sabogal cruce Calle. Jorge Lizarbe
05	Av. Juan Pablo Segundo cruce Calle. 30
06	Calle. 30 cruce con Calle. Domingo V. Riestra

### **Alarmas Inteligentes**

El proyecto iniciado en el 2012 es de 100 alarmas inteligentes, habiéndose instalado a la fecha 38, estando proyectado para el presente año concretar las restantes, el avance del mismo será documentado en el Plan de Seguridad Ciudadana y Convivencia Pacífica 2018. Las alarmas inteligentes se encuentran instaladas en CINCO (5) Plataformas de Seguridad:

### **PLATAFORMA SAN JOAQUIN: 98702830**

- Parque Héroes del Pacífico
- Parque Quiñones
- Parque Hawái
- García Calderón cdra. 4
- Miguel Vaquero cdra. 1
- Parque Confraternidad
- Torres San José Block N
- Torres Fovipol
- Pedro Ruiz cdra. 2

### **PLATAFORMA VIRU: 959163440**

- Proción II
- Alhelíes cdra. 2
- Amancaes cdra. 2
- Crisantemos
- Parque de La Amistad
- Parque Luther King
- Parque Cachorros
- Parque Miguel Grau
- Valle Riestra
- Zarumilla

### **PLATAFORMA SAN JOSE: 989945074.**

- Parque Amelia Dávila
- Parque Santa Cecilia
- Parque Gambeta
- Parque 5 de Diciembre
- Parque Daniel Woll
- Parque El Ancla
- Parque Las América
- Parque San Sebastián
- Gaviotas cdra. 2
- Avestruces cdra. 3
- Bolognesi cdra. 2
- Parque Santa Cruz
- Unanue cdra. 2

**PLATAFORMA CIUDAD DEL PESCADOR: 997138009**

- Parque Señor del Mar.

**PLATAFORMA DE JUAN PABLO II: 986834133**

**UBICACIÓN DE LAS PLATAFORMAS DE SEGURIDAD**

- **PLATAFORMA 01**  
Calle 30 Ciudad del Pescador
- **PLATAFORMA 02**  
Calle Paulet (Pque. Quiñones)
- **PLATAFORMA 03**  
Av. San José (Pque. Cultura)
- **PLATAFORMA 04**  
Calle Los Olivos (Pque. Fátima)
- **PLATAFORMA 05**  
Calle Aída García de Sotomayor (Pque. Taboadita)
- **PLATAFORMA 06**  
Av. Juan Pablo II (Pque. Periodista)
- **PLATAFORMA 07**  
Av. Juan Pablo II (Pque. Miguel Grau)
- **PLATAFORMA 08**  
Calle 17 con 5E Pque. Tantalean
- **PLATAFORMA 09**  
Vigil con Espinar
- **PLATAFORMA 10**  
Jr. Colina con Elías Aguirre

**4. DEFENSORIA MUNICIPAL DEL NIÑO Y ADOLESCENTE**

**DEMUNA:**

Jr. Colina N° 60, 2do piso – Bellavista. Callao. Teléfono 7259960

**Casa de la Mujer** Jr. Bolognesi Nro. 522 - Bellavista Callao. Telf.7325811

**5. ACTIVIDADES Y PROYECCIÓN SOCIAL**

**Programa Vaso de leche**

Jr. Víctor Fajardo Nro. 422 Intr. B, Bellavista Callao. Además la Municipalidad Distrital de Bellavista viene implementando los siguientes programas de apoyo y asistencia social:

- Vecino Saludable
- Clínicas Móviles
- Peque Salud

## COORDINADORAS DEL PROGRAMA DEL VASO DE LECHE

### ZONA “0” CIUDAD DEL PESCADOR

Comité	NOMBRES Y APELLIDOS	DIRECCION
44	Julia Antón Tume	Mza. B Lote. 09 Cdad. Del Pescador
45	Gladys Tacza Elescano	Jr. Heros Mza. C Lote. 10
50	Rosa Peña Zavala	Mza. E Lt.17 Cdad. Del Pescador

### ZONA “1” CIUDAD DEL PESCADOR

Comité	NOMBRE Y APELLIDO	DIRECCION
09	Nelly Chumpitaz de Calderón	Mz. X1- Lote #17 Ciudad del Pescador
10	Margarita Mercedes Lecca Valle	Comunal N°.01 Dpto. 03 Ciudad del Pescador
11	Marina Paula Colán de Collantes	Mz.01 Lote #14 Ciudad del Pescador
12	Delia Meléndez Quiroz	Mz. V1 Lote 8 Ciudad del Pescador
43	Teodora Chero Vda. De Gonzales	Comunal N° 1 Dpto.#17 – Ciudad del Pescador

### ZONA “2” CIUDAD DEL PESCADOR

Comité	NOMBRE Y APELLIDO	DIRECCION
13	Basilia Zapata Astudillo	Mz. U2- Lote # 37 Ciudad del Pescador
14	Mercedes Valverde Valladares	Mz. Y2- Lote # 10 Ciudad del Pescador
15	Carmen pazos Querevalú	Mz.D2 Lote # 12 Ciudad del Pescador
16	Ana maría Namuche de lama	Mz. I2 Lote 8 Ciudad del Pescador
24	Amelia Huapaya de burga	Mz. V2 Lote 34 Ciudad del Pescador
39	luz marina aguayo de berrocal	Mz. K2 Lote 18 Ciudad del Pescador
42	Verónica Martínez Orrego	Mz. C2 Lote 20 Ciudad del Pescador
40	Francesca Portanova Chamorro	Av. Venezuela N°1337– Ciudad. del Pescador
46	Ana Mattos Vda. de Sánchez	Mza. M2 Lote. 4 Ciudad. Del Pescador
48	Alejandrina Panta de pazos	Mz X2 Lote. 13 Ciudad del Pescador

### ZONA “3” CIUDAD DEL PESCADOR

Comité	NOMBRE Y APELLIDO	DIRECCION
17	Armina Vásquez de Chunga	Comunal N° 02 Dpto. 18 Ciudad del Pescador
18	Victoria Núñez de Bonilla	Mz. N3 - Lote # 19 Ciudad del Pescador
21	Arlita Silva Fernández	Mz.H3 Lote # 6 Ciudad del Pescador
22	Juana Querevalú Puestas	Mz. R3 Lote 3 Ciudad del Pescador
34	María Adelina Valdez Montes de Oca	Mz. M3 Lote 02 Ciudad del Pescador
36	Elvia Virginia Ledesma del Pino	Mz. H3 Lote 5 Ciudad del Pescador

## ZONA “4” CIUDAD DEL PESCADOR

Comité	NOMBRE Y APELLIDO	DIRECCION
26	Santa luna Pérez	Mza. K4 Lote 18 Ciudad del Pescador
27	Mirtha Ildaura Panizo A	Mz. N3 - Lote # 19 Ciudad del Pescador
28	Patricia Hermidas Tenezoa	Mz.E4 Lote # 14 Ciudad del Pescador
52	Clara Saldaña De Meza	Mz. N4 Lote 13 Ciudad del Pescador
56	Verónica Medina Saravia	Mz. T4 Lote 14 Ciudad del Pescador
58	Dora Salazar Vda. De Flores	Mz. V4 Lote 22 Ciudad del Pescador

### (URBANIZACIONES)

Comité	NOMBRE Y APELLIDOS	DIRECCION
29	Nery Luz Moreno Fernández	Av. Sta. Rosa N° 243 Urb. Stella Maris
31	Julia Ruiz García	Mza. E Lote. 13 Urb. Confecciones. Militares
32	Frida Cecilia Odar Laynes	Mza. E1 Lote. 13 Urb. José Gálvez
49	Josefina Lizama De Loyola	Calle Francisco Quiroz N° 452 – Stella Maris

### **Programas Preventivos de Seguridad Ciudadana**

La Municipalidad de Bellavista a través de la Gerencia de Seguridad Ciudadana en estrecha coordinación con las Comisarias PNP de Bellavista y Ciudad del Pescador, han implementado los programas preventivos siguientes:

- Juntas Vecinales de Seguridad Ciudadana
  - Urb. San Joaquín
  - Urb. San José
  - Urb. Santa Cecilia
  - Urb. Jardines Virú
  - Proción 1, Proción 2.
  - Sagrada familia
  - El águila
  - Urbanizaciones Stella maris 1 y 2.
  - Taboadita
  - Confecciones
  - Urb. San Antonio
- Brigadas de Autoprotección Escolar
- Red de Cooperantes

Al respecto, semanalmente se programan y ejecutan actividades preventivas como charlas de capacitación y de sensibilización con relación a la seguridad ciudadana a las Juntas Vecinales, Instituciones Educativas públicas y privadas, de cuyos resultados se da cuenta al CODISEC Bellavista con los Informes correspondientes.



Durante el año 2017 se han implementado con marcado éxito los programas preventivos de seguridad Ciudadana **BAPES y RED DE COOPERANTES**, para cuyo propósito de selección, organizó y capacitó a los integrantes de los mismos, reportándose semanalmente los resultados con los Informes correspondientes

## **B. POLICÍA NACIONAL DEL PERÚ**

### **1. COMISARIAS Y UNIDADES ESPECIALIZADAS DEL DISTRITO**

#### **Comisario – COMISARIA DE BELLAVISTA**

**Cmdte. PNP. José Augusto MONTERO PECHE**

E-mail: [cbellavista1@hotmail.com](mailto:cbellavista1@hotmail.com)

Cel. 989281921

#### **Comisario - COMISARIA DE CIUDAD DEL PESCADOR**

**Cmdte. PNP. Edwar Alejandro LOPEZ TORRES**

E-mail: [cja\\_cpescador@hotmail.com](mailto:cja_cpescador@hotmail.com)

Cel. 997355314

#### **JEFE DEPINCRI – BELLAVISTA**

**Cmdte. PNP. Johnny Narciso RAMIREZ AGUILAR**

E:mail: [depincrici.b.lp.cllr@hotmail.com](mailto:depincrici.b.lp.cllr@hotmail.com)

#### **JEFE DPTO. DE TRANSITO BELLAVISTA – CALLAO**

**Cmdte. PNP José Luis MONROY BLAS**

E: mail: [transito\\_callao@hotmail.com](mailto:transito_callao@hotmail.com) Cel. 940.737739

#### **JEFE UNIDAD DE HALCONES - BELLAVISTA**

**Cmdte. PNP Cesar CHAVEZ NAVARRO**

E: mail: Rpm Cel. 984.763017

### **2. INFORMACIÓN DE LAS COMISARIAS Y UNIDADES ESPECIALIZADAS DEL DISTRITO DE BELLAVISTA**

#### **COMISARÍA DE BELLAVISTA**

Av. Guardia Chalaca cuadra 18 SN.- Bellavista

Callao. Telf. 4691909

#### **COMISARÍA DE LA CIUDAD DEL PESCADOR**

Complejo Policial, Av. Juan V. Alvarado N°1390 -Bellavista

Callao. Telf. 4986993

#### **DEPINCRI – BELLAVISTA.**

Complejo policial Av. Juan Velasco Alvarado N°1390 - Bellavista

Callao. Telf. 4642009

3. RR.HH. COMISARIAS

JURISDICCION	OFICIALES	SUB OFICIALES	SUB OFICIALES DE	EMPLEADOS CIVILES	TOTAL	VEHICULOS	MOTOS	TOTAL
Comisaria de Bellavista	06	77	02	01	86	06	07	13
Comisaria de Ciudad del Pescador	06	70	04	01	81	04	06	10
DEPINCRI - Bellavista	03	39	-	-	42	04	02	06
Dpto. de Transito de Bellavista	04	233	04	-	241	04	53	57
Unidad Halcón	03	57	-	-	60	-	20	20
<b>TOTAL</b>	<b>22</b>	<b>476</b>	<b>10</b>	<b>2</b>	<b>510</b>	<b>18</b>	<b>88</b>	<b>106</b>

4. ACTIVIDADES QUE DESARROLLA LA COMISARIA DE BELLAVISTA Y ACCIONES DEL PLAN DE SEGURIDAD CIUDADANA

CONCEPTO	DESCRIPCION
Ubicación de la Comisaria	Av. Guardia Chalaca cuadra 18 SN.- Bellavista Callao.
Teléfono	Telf. 4691909
Correo electrónico	cbellavista1@hotmail.com
Nº de Efectivos policiales	06 Oficiales 77 Sub Oficiales 02 SOS 01 EECC
Nº de Unidades Motorizadas	06 Vehículos Mayores Y 07 Motos
Actividades y Programas	<b>Patrullaje Integrado con Serenazgo :</b> Turno (de 07.00 a 15.00 hrs.) Patrullaje Motorizado. (Vehículos Mayores). Patrullaje por Sectores y Subsectores. Capacitaciones. Red de cooperantes. Club de menores Marchas de Simbolización en Seguridad Ciud. Plantones para la recuperación de Espacios Públicos. Labores Sociales Acciones cívicas Campañas de salud Celebraciones de fechas conmemorativas (Día de la Madre. Día del Padre, Fiestas Patrias, Fiestas locales Representativas, Aniversario de la bandera, Natividad y Otros). Talleres de producción. Vacaciones Útiles (recreativas, artísticas etc.). Capacitaciones de vecinos y juntas vecinales en temas diversos relacionados con la seguridad.

**ACTIVIDADES QUE DESARROLLA LA COMISARIA DE CIUDAD DEL PESCADOR Y  
ACCIONES DEL PLAN DE SEGURIDAD CIUDADANA**

<b>CONCEPTO</b>	<b>DESCRIPCION</b>
<b>Ubicación de la Comisaria</b>	Complejo Policial Av. Juan Velasco Alvarado Nro. 1390 – Bellavista Callao.
<b>Teléfono</b>	<b>4986993</b>
<b>Correo electrónico</b>	ciacpescador@hotmail.com
<b>Nº de Efectivos policiales</b>	06 Oficiales 70 Sub Oficiales 04 SOS 01 EECC
<b>Nº de Unidades motorizadas</b>	04 Vehículos Mayores 06 Motos
<b>Actividades y Programas</b>	<p><b>Patrullaje Integrado con Serenazgo : (280)</b>            Turno (de 07.00 a 15.00 hrs.) Patrullaje Motorizado.(Vehículos Mayores).            Patrullaje por Sectores y Subsectores.            Capacitaciones.            Red de cooperantes.            Club de menores            Marchas de Simbolización en Seguridad Ciudadana.            Plantones para la recuperación de Espacios Públicos.            Labores Sociales            Acciones cívicas            Campañas de salud            Celebraciones de fechas conmemorativas (Día de la Madre. Día del Padre, Fiestas Patrias, Fiestas locales Representativas, Aniversario de la bandera, Natividad y Otros).            Talleres de producción.            Vacaciones Útiles (recreativas, artísticas etc.).            Capacitaciones de vecinos y juntas vecinales en temas diversos relacionados con la seguridad y fraternidad.</p>

## 5. PATRULLAJE INTEGRADO PNP-SERENAZGO

Se realiza el Patrullaje Integrado motorizado entre la PNP y Serenazgo en horarios diurnos y nocturnos, de lunes a domingo, dividido en tres turnos de 8 horas. Asimismo, se realizan patrullajes integrados con apoyo de la PNP, en los lugares de mayor incidencia Delictiva y en los horarios de 07:00 a 15:00 hrs.

Es de significar que, además de haberse intensificado las actividades de patrullaje motorizado integrado en el ámbito de las jurisdicciones de las Comisarias PNP de Bellavista y Ciudad del Pescador, los comisarios organizan marchas de sensibilización y patrullajes a pie nocturnos, en los lugares de mayor incidencia delictiva de cada jurisdicción, con el objeto de sensibilizar a la población a colaborar con los programas preventivos que ejecuta la PNP y la Gerencia de Seguridad Ciudadana del distrito.

Así mismo, el servicio de **PATRULLAJE INTEGRADO MOTORIZADO** se ejecuta en ambas jurisdicciones policiales sin necesidad de **CONVENIO ESPECIFICO DE COOPERACIÓN** entre la PNP y la Municipalidad Distrital.

### **ZONA DE PATRULLAJE**

El distrito de Bellavista, para los efectos de un patrullaje móvil, se ha dividido en 04 zonas o cuadrantes de patrullaje.

#### **Primer Cuadrante:**

Ubicada entre la Av. Venezuela, Av. Faucett, Av. Colonial y Av. Chocano (Urb. San Joaquín, Urb. San José, Urb. Santa Cecilia)

**Responsabilidad Comisaria de la Ciudad del Pescador.**

#### **Segunda Cuadrante;**

Ubicada entre la Av. Faucett, Av. Colonial, Av. Juan Pablo II y Av. Venezuela (Urb. Virú).

**Responsabilidad de la Comisaría de Ciudad del Pescador.**

#### **Tercera Cuadrante;**

Ubicada entre la Av. Uno, Av. Colonial, Av. 2, Av. Venezuela y Av. Juan Pablo II (Ciudad del Pescador).

**Responsabilidad de la Comisaria de Ciudad del Pescador.**

#### **Cuarto cuadrante;**

Ubicada entre la Av. Juan Pablo II, Av. Colonial, Av. Sáenz Peña, Jr. Vigil, Av. Gálvez y Jr. Colina (Cercado de Bellavista).

**Responsabilidad de la Comisaria de Bellavista.**

## **C. OTROS ORGANISMOS PÚBLICOS**

### **1. GOBERNACIÓN DISTRITAL**

**SRA. ANA MIRIAM CORBACHO MARTINEZ**, Sub Prefecta del Distrito de Bellavista. Jr. Supe N° 521 Urb. Sta. Marina Sur – Callao. E-mail: [anavalentina03@hotmail.com](mailto:anavalentina03@hotmail.com)

En la jurisdicción de la Municipalidad Distrital de Bellavista no se cuenta con Oficinas del SUCAMEC ni Oficina de MIGRACIONES.

### **2. SECTOR JUSTICIA**

El distrito de Bellavista no cuenta con Juzgados de Paz, Establecimientos Penitenciarios ni locales Defensoriales.

### **3. MINISTERIO PÚBLICO**

No existen sedes del Ministerio Público dentro del Distrito de Bellavista.

### **4. SECTOR EDUCACIÓN**

El distrito de Bellavista cuenta con 18 Instituciones Públicas y 161 Instituciones Privadas, supervisados por el Gobierno Regional del Callao y la Dirección Regional de Educación del Callao – DREC.

#### **COLEGIO DORA MAYER.**

Parque las Américas nro. 140 telf. 4513901.  
Directora Sra. Mercedes Carhuancho Aldecoa.

#### **COLEGIO SAN PEDRO**

Av. 1 frente al parque Señor del Mar. telf. 3017385 Director Lic. Walter Velásquez Díaz

#### **COLEGIO DARIO ARRUS Nro. 5011**

Calle 72 s/n Cuarto zona este .telf. 6504895  
Directora Carmen Anaya Otiniano telf. 4290462

#### **IEP CALLAO**

Av. Juan Pablo II s/n Director Edgar Casani Ramírez  
Telf. 4299191

#### **IEP FRANCISCO IZQUIERDO RIOS**

Jr. Nicolás Piérola telf. 5595549  
Directora Elsa Agurto Delgado.

#### **EL OLIVAR DE LOS NIÑOS N° 61**

Calle 27 zonas 3-urb. Ciudad del pescador – 4985011 Beatriz Meza Montesino.

#### **VIRGEN DEL CARMEN N° 5017.**

Jr. Colina 246-250-Bellavista – 4540119.  
Directora: Teresa Martínez Sánchez.

#### **I.E.I MAURA ROSA N° 75**

Avenida Juan Pablo II N° 170 Bellavista  
Directora: Mary Trinidad Gamarra Vargas

**SAN ANTONIO – EDUCACION ESPECIAL**

Calle Mz. Q4 Lt.58 urb. Ciudad del pescador  
Directora: Irene Córdor Aguayo

**SANTA CLARA – DIRESA**

Jr. Colina 879 Bellavista  
Directora: Emperatriz Carbajal Maguiña

**SANTA TERESA DE COUDERC – EDUCACION ESPECIAL**

Av. Venezuela s/n – Bellavista  
Directora: Silvana Barbagelata Ormeño

**SIMON BOLIVAR – I.E.S.T**

CALLE 3, N° 100 Urb. Ciudad Del Pescador  
Director: Manuel José Solórzano Cáceres

**SEÑOR DEL MAR N° 63**

JR. Comandante Espinar N° 460 Bellavista Directora: Mariela Marita Vargas Martínez

**JUAN BENITES LUNA – INICIAL**

JR. Los Zafiros N° 118- 122  
DIRECTOR: Cmdte. PNP Infante Revilla Javier Eduardo

**INSTITUCIONES EDUCATIVAS PÚBLICAS NIVEL TÉCNICO Y SUPERIOR  
YUNIVERSITARIO EN BELLAVISTA.**

**CEPTRO Virgen de las Mercedes**

Lic. Lilian Villegas Alvarado

**UNIV. NACIONAL DEL CALLAO.**

Av. Juan Pablo II s/n bellavista – 5594301  
Antero Gargurevich Oliva.

**5. SECTOR SALUD**

**Hospital Daniel Alcides Carrión** Directora: Dra. María Elena Aguilar del Águila

Av. Guardia Chalaca N° 2176 Bellavista Teléf. (01) 6147474 /

Meaguilar79@hotmail.com

**Hospital Essalud Alberto Sabogal Sologuren** Directora: Dra. María Sánchez Bolívar

Jr. Colina Nro. 1081. Callao – Bellavista Teléf. 411.8000

**Clínica Bellavista**

Director: Dr. Iván Vergara Pontes

Calle Las Gaviotas N° 207 Urb. San José Bellavista

Teléf. 2094600

Cantidad de Médicos: 50

**Centro de Salud Perú Corea** Directora: Magda Hinojosa Campos

Mz. F5 S/N Zona 2 Urb. Ciudad el Pescador Bellavista Teléf. 4647156/ Cantidad de Médicos: 13.

## **6. SECTOR MUJER Y POBLACIONES VULNERABLES**

ALBERGUE INAFIB-Bellavista

## **7. COMUNIDAD ORGANIZADA**

Clubes deportivos CLUB Deportivo los Cachorros, representante Sr. Juan Carlos GUTIERREZ Nextel 812\*2055, Club Deportivo Santa Cecilia Futbol Club, representante Ramón RAZZETO CANEVARO, Nextel 124\*3362, América Latina, representante Martin GAITAN ATOCHE, Nextel 648\*58

## **D. RECURSOS FINANCIEROS**

1. Matriz de articulación del PLSC – 2018 con el PP 0030
2. Reporte impreso del resumen analítico de gastos (SIAF – MPP) del PP 030 presupuesto institucional modificado (PIM) AF-2018



MATRIZ DE ARTICULACION - 2018

MATRIZ DE ARTICULACION DEL PLAN LOCAL DE SEGURIDAD CIUDADANA - 2018 CON EL PROGRAMA PRESUPUESTAL 0030												
PROGRAMA PRESUPUESTAL 0030												
CÓDIGO	ACTIVIDADES Y/O SERVICIOS DELEGADOS	ESPECIFICACION	UNIDAD DE MEDIDA	META ANUAL	METAS TRIMESTRALES				PRODUCTO	ACTIVADO	UNIDADES VOUCHER	COSTO S/
					1°	2°	3°	4°				
3	SECCION PATRULLAJE INTEGRADO POR SECTOR	ACTIVIDAD	N° PATRULLAJE	750	150	200	200	200	3000355: PATRULLAJE POR SECTOR	5004155: PATRULLAJE MUNICIPAL POR SECTOR-SERENAZO	SECTOR	1.881.871,00
2	SECCION PATRULLAJE MUNICIPAL POR SECTOR - SERENAZO	ACTIVIDAD	N° PATRULLAJE	240	60	60	60	60	3000355: PATRULLAJE POR SECTOR	5004155: PATRULLAJE MUNICIPAL POR SECTOR-SERENAZO	SECTOR	1.656.666,00
2.1	MAPA DEL DELITO	TAREA	MAPA	2	1	0	1	0	3000355: PATRULLAJE POR SECTOR	5004155: PATRULLAJE MUNICIPAL POR SECTOR-SERENAZO	SECTOR	2.500,00
2.2	MAPA DE RIESGO	TAREA	MAPA	2	1	0	1	0	3000355: PATRULLAJE POR SECTOR	5004155: PATRULLAJE MUNICIPAL POR SECTOR-SERENAZO	SECTOR	2.500,00
2.3	ELABORACION DEL PLAN DE PATRULLAJE INTEGRADO POR SECTOR	TAREA	PLAN	1	1	0	0	0	3000355: PATRULLAJE POR SECTOR	5004155: PATRULLAJE MUNICIPAL POR SECTOR-SERENAZO	SECTOR	5.000,00
2.4	ELABORACION DEL PLAN DE PATRULLAJE MUNICIPAL POR SECTOR - SERENAZO	TAREA	PLAN	1	1	0	0	0	3000355: PATRULLAJE POR SECTOR	5004155: PATRULLAJE MUNICIPAL POR SECTOR-SERENAZO	SECTOR	5.000,00
3	CAPACITAR AL PERSONAL DE SERENAZO	ACTIVIDAD	PERSONAL DE SERENAZO	22	3	3	3	3	3000355: PATRULLAJE POR SECTOR	5004155: PATRULLAJE MUNICIPAL POR SECTOR-SERENAZO	SECTOR	1.000,00
3	RECURSOS OPERATIVOS CON FUNTOR SERENAZO - PMP Y OTROS ACTORES	ACTIVIDAD	OPERATIVO	6	1	2	1	2	3000355: PATRULLAJE POR SECTOR	5004155: PATRULLAJE MUNICIPAL POR SECTOR-SERENAZO	SECTOR	4.000,00
3.1	ELABORACION DEL PLAN DE OPERATIVOS CONJUNTOS SERENAZO - PMP Y OTROS ACTORES	TAREA	PLAN	1	1	0	0	0	3000355: PATRULLAJE POR SECTOR	5004155: PATRULLAJE MUNICIPAL POR SECTOR-SERENAZO	SECTOR	2.000,00
3	RECUERTE CONSULTA PÚBLICA DE LA SEGURIDAD CIUDADANA DE SU LOCALIDAD	ACTIVIDAD	CONSULTA	6	1	1	1	1	3000355: COMUNIDAD ORGANIZADA A FAVOR DE LA SEGURIDAD CIUDADANA	5004155: COMUNIDAD RECIBE ACCIONES DE PREVENCIÓN EN EL MARCO DEL PLAN DE SEGURIDAD CIUDADANA	PROGRAMA	15.000,00
3.2	REUNIÓN DEL COMITÉ LOCAL DE SEGURIDAD CIUDADANA (CEPRESC)	TAREA	REUNIÓN	22	3	3	3	3	3000355: COMUNIDAD ORGANIZADA A FAVOR DE LA SEGURIDAD CIUDADANA	5004155: COMUNIDAD RECIBE ACCIONES DE PREVENCIÓN EN EL MARCO DEL PLAN DE SEGURIDAD CIUDADANA	PROGRAMA	65.200,00
3.3	INDICADORES DE EVALUACIÓN DE DESEMPEÑO DE LOS MIEMBROS DEL COMITÉ LOCAL DE SEGURIDAD CIUDADANA	TAREA	INFORME	4	1	1	1	1	3000355: COMUNIDAD ORGANIZADA A FAVOR DE LA SEGURIDAD CIUDADANA	5004155: COMUNIDAD RECIBE ACCIONES DE PREVENCIÓN EN EL MARCO DEL PLAN DE SEGURIDAD CIUDADANA	PROGRAMA	2.000,00
3.4	PUBLICACIÓN EN LA PÁGINA WEB MUNICIPAL PLAN LOCAL DE SEGURIDAD CIUDADANA, ACUERDOS DE SESIONES ORGANIZADAS, PARTICIPACIÓN DE LOS MIEMBROS DEL COMITÉ DIRECTIVO DE SEGURIDAD CIUDADANA Y OTROS	TAREA	INFORME	22	3	3	3	3	3000355: COMUNIDAD ORGANIZADA A FAVOR DE LA SEGURIDAD CIUDADANA	5004155: COMUNIDAD RECIBE ACCIONES DE PREVENCIÓN EN EL MARCO DEL PLAN DE SEGURIDAD CIUDADANA	PROGRAMA	2.880,00

MATRIZ DE ARTICULACION DEL PLAN LOCAL DE SEGURIDAD CIUDADANA - 2018 CON EL PROGRAMA PRESUPUESTAL 0030

PLAN LOCAL DE SEGURIDAD CIUDADANA

PROGRAMA PRESUPUESTAL 0030

ACTIVIDAD Y ANEXO DE PRESUPUESTAL	Especificación	UNIDAD DE MEDIDA	METAS TRIMESTRALES				PRODUCTO	Actividad	CATEGORÍA DE GASTO	COSTO \$/
			1°	2°	3°	4°				
10	AUTOSUFICIENCIA A LA CAPACITACIÓN SOBRE LA FORMACIÓN, FINANCIAMIENTO, Y EJECUCIÓN DEL PISC	PERSONA	2	1	1	0	000005: COMUNIDAD ORGANIZADA A FAVOR DE LA SEGURIDAD CIUDADANA	000117: COMUNIDAD RECIBE ACCIONES DE PREVENCIÓN EN EL MARCO DEL PLAN DE SEGURIDAD CIUDADANA	PROGRAMA	50,00
11	PRESENTACIÓN Y ACTIVACIÓN DEL PLAN LOCAL DE SEGURIDAD CIUDADANA (PISC) DEL AÑO 2018. ARTICULADO AL PROGRAMA PRESUPUESTAL (PP) 0030	PLAN	1	0	1	0	000005: COMUNIDAD ORGANIZADA A FAVOR DE LA SEGURIDAD CIUDADANA	000117: COMUNIDAD RECIBE ACCIONES DE PREVENCIÓN EN EL MARCO DEL PLAN DE SEGURIDAD CIUDADANA	PROGRAMA	50,000,00
11	FORMULACIÓN DEL PLAN LOCAL DE SEGURIDAD CIUDADANA (PISC) DEL AÑO 2018. ARTICULADO CON EL PROYECTO DEL PRESUPUESTO EN EL PROGRAMA PRESUPUESTAL 0030	PLAN	1	0	1	0	000005: COMUNIDAD ORGANIZADA A FAVOR DE LA SEGURIDAD CIUDADANA	000117: COMUNIDAD RECIBE ACCIONES DE PREVENCIÓN EN EL MARCO DEL PLAN DE SEGURIDAD CIUDADANA	PROGRAMA	3,000,00
14	FORMULACIÓN DE RECURSOS PARA EL AÑO FISCAL 2018 EN LOS PROYECTOS DEL PROGRAMA PRESUPUESTAL 0030	REPORTE	1	0	1	0	000005: COMUNIDAD ORGANIZADA A FAVOR DE LA SEGURIDAD CIUDADANA	000117: COMUNIDAD RECIBE ACCIONES DE PREVENCIÓN EN EL MARCO DEL PLAN DE SEGURIDAD CIUDADANA	PROGRAMA	5,000,00
15	LABORAR UN PLAN DE PROGRAMAS DE PREVENCIÓN FRENTE A LA INSEGURIDAD CIUDADANA EN COORDINACIÓN CON LA PFP (PFC)	PLAN	1	1	0	0	000005: COMUNIDAD ORGANIZADA A FAVOR DE LA SEGURIDAD CIUDADANA	000117: COMUNIDAD RECIBE ACCIONES DE PREVENCIÓN EN EL MARCO DEL PLAN DE SEGURIDAD CIUDADANA	PROGRAMA	4,000,00
16	ELABORAR PROGRAMA DE PREVENCIÓN FRENTE A LA INSEGURIDAD CIUDADANA EN COORDINACIÓN CON LA PFP (PFC)	PROGRAMA	0	0	0	0	000005: COMUNIDAD ORGANIZADA A FAVOR DE LA SEGURIDAD CIUDADANA	000117: COMUNIDAD RECIBE ACCIONES DE PREVENCIÓN EN EL MARCO DEL PLAN DE SEGURIDAD CIUDADANA	PROGRAMA	2,000,00
16.1	ELABORACIÓN PROGRAMA DE PREVENCIÓN EN SEGURIDAD CIUDADANA CON LA POLICÍA ESCOLAR	TABLA	1	1	0	0	000005: COMUNIDAD ORGANIZADA A FAVOR DE LA SEGURIDAD CIUDADANA	000117: COMUNIDAD RECIBE ACCIONES DE PREVENCIÓN EN EL MARCO DEL PLAN DE SEGURIDAD CIUDADANA	PROGRAMA	3,000,00
16.2	ELABORACIÓN PROGRAMA DE PREVENCIÓN EN SEGURIDAD CIUDADANA ACCIONES DE JUNTAS VECINALES	TABLA	1	1	0	0	000005: COMUNIDAD ORGANIZADA A FAVOR DE LA SEGURIDAD CIUDADANA	000117: COMUNIDAD RECIBE ACCIONES DE PREVENCIÓN EN EL MARCO DEL PLAN DE SEGURIDAD CIUDADANA	PROGRAMA	2,000,00
16.4	ELABORACIÓN PROGRAMA DE PREVENCIÓN CON LAS BARRIAS DE AUTOPROTECCIÓN ESCOLAR - BARRIS	TABLA	1	1	0	0	000005: COMUNIDAD ORGANIZADA A FAVOR DE LA SEGURIDAD CIUDADANA	000117: COMUNIDAD RECIBE ACCIONES DE PREVENCIÓN EN EL MARCO DEL PLAN DE SEGURIDAD CIUDADANA	PROGRAMA	3,000,00
16.5	ELABORACIÓN PROGRAMA DE PREVENCIÓN CON REDES DE COOPERATIVAS	TABLA	1	1	0	0	000005: COMUNIDAD ORGANIZADA A FAVOR DE LA SEGURIDAD CIUDADANA	000117: COMUNIDAD RECIBE ACCIONES DE PREVENCIÓN EN EL MARCO DEL PLAN DE SEGURIDAD CIUDADANA	PROGRAMA	3,700,00
17	ELABORAR RECUPERACIÓN DE ESPACIO PUEBLO	ESPACIO RECUPERADO	1	0	1	0	000005: COMUNIDAD ORGANIZADA A FAVOR DE LA SEGURIDAD CIUDADANA	000117: COMUNIDAD RECIBE ACCIONES DE PREVENCIÓN EN EL MARCO DEL PLAN DE SEGURIDAD CIUDADANA	PROGRAMA	120,000,00
17.1	ELABORACIÓN DEL PLAN DE RECUPERACIÓN DE ESPACIO PUEBLO	PLAN	1	1	0	0	000005: COMUNIDAD ORGANIZADA A FAVOR DE LA SEGURIDAD CIUDADANA	000117: COMUNIDAD RECIBE ACCIONES DE PREVENCIÓN EN EL MARCO DEL PLAN DE SEGURIDAD CIUDADANA	PROGRAMA	8,000,00

**MATRIZ DE ARTICULACION DEL PLAN LOCAL DE SEGURIDAD CIUDADANA - 2018 CON EL PROGRAMA PRESUPUESTAL 0030**

PLAN LOCAL DE SEGURIDAD CIUDADANA		METAS TRIMESTRALES					ACTIVIDAD	UNIDAD DE MEDIDA	COSTO S/
SECTOR	ESPECIFICACION	UNIDAD DE MEDIDA	META ANUAL	1°	2°	3°			
24	ALIMENTAR UNA EDUCACION PRESUPUESTAL MAYOR AL 80% RESPECTO AL PRESUPUESTO AGENCIADO EN LOS PRODUCTOS DEL PROGRAMA PRESUPUESTAL 0030 - 2018	ACTIVIDADES	REPORTE	2	0	0	0	1	1,000.00
<b>TOTAL</b>									<b>3,757,465.00</b>

MUNICIPALIDAD DISTRITAL DE BELLAVISTA  
 GOBIERNO LOCAL N° 001001  
 JOSE GARCIA ZAPATERO  
 GERENTE

SECRETARÍA GENERAL DE ADMINISTRACIÓN  
 ELECTRONICAMENTE FIRMADO POR  
 ALFONSO GARCIA ZAPATERO

MUNICIPALIDAD DISTRITAL DE BELLAVISTA  
 Dr. IVAN BRADAMEYRA MEDINA  
 ALCALDE

PROGRAMACIÓN MULTIANUAL PERÍODO 2016 - 2020  
 RESUMEN ANALÍTICO DE GASTOS CORRESPONDIENTE AL AÑO 2018

(En Soles)

DIRECCIÓN GENERAL DE PRESUPUESTO PÚBLICO (DGP)  
 DEPARTAMENTO DE PROVINCIA CONSTITUCIONAL DEL CALLAO  
 PROVINCIA DE PROV. CALLAO  
 DISTRITO DE MUNICIPALIDAD DISTRITAL DE BELLAVISTA (D00078)

Car	PRS	PROGRAMA	ACTIVIDAD	FN	ENF	GRUP	META	FF RB	ESPECÍFICA	PRESUPUESTO AÑO 2018
		PROGRAMAS PRESUPUESTALES								3 170 445
	0030	REDUCCION DE DELITOS Y FALTAS QUE AFECTAN LA SEGURIDAD CIUDADANA								3 170 465
		3.00035	PATRULLAJE POR SECTOR							3 516 081
			3.00156	PATRULLAJE MUNICIPAL POR SECTOR - SERVICIO						3 516 081
				06	ORDEN PUBLICO Y SEGURIDAD					3 516 081
					014	ORDEN INTERNO				3 516 081
						0031	SEGURIDAD VECINAL Y COMUNAL			3 516 081
							Finalidad : OTROS PATRULLAJE MUNICIPAL POR SECTOR - SERVICIO			
							Unid. Medida : SECTOR			
							Ubicación : PROVINCIA CONSTITUCIONAL DEL CALLAO-PROV. CALLAO-BELLAVISTA			
							2	RECURSOS DIRECTAMENTE RECAUDADOS		1 000
							5.	GASTOS CORRIENTES		306 438
							5.1.1.1.1.2	AGUINALDOS		7 420
							5.1.1.1.1.3	BONIFICACION POR ESCOLARIDAD		1 850
							5.1.1.1.1.00	OTRAS OCASIONALES		3 200
							5.2.1.1.1.1	COMBUSTIBLES Y COMBUSTIBLES		37 349
							5.2.1.1.1.1	REFUELOS Y ACCESORIOS		837
							5.2.1.1.1.2	PAPELERIA EN GENERAL, UTILES Y MATERIALES DE OFICINA		8 361
							5.2.1.1.1.1	ASEO, LIMPIEZA Y TONDOON		104 641
							5.2.1.1.1.1	DE VEHICULOS		8 502
							5.2.1.1.1.1.99	OTROS BIENES		300
							5.2.2.2.1	SERVICIO DE TELEFONIA MOVIL		11 729
							5.2.2.4.1.3	DE VEHICULOS		19 534
							5.2.3.2.6.3.3	SEGURO OBLIGATORIO ACCIDENTES DE TRANSITO (SOAT)		844
							5.2.3.2.7.11.99	SERVICIOS DIVERSOS		190 529
							5.2.3.2.8.1.1	CONTRATO ADMINISTRATIVO DE SERVICIOS		19 807
								GASTOS DE CAPITAL		22 650
							6.2.8.2.1.2	MOBILIARIO		4 900
							6.3.6.3.2.1	EQUIPOS COMPUTACIONALES Y PERIFERICOS		4 900
								RECURSOS DETERMINADOS		3 119 643
							5.	GASTOS CORRIENTES		909
							5.2.1.1.1.1	REFUELOS Y ACCESORIOS		4 300
							5.2.1.1.1.2	PAPELERIA EN GENERAL, UTILES Y MATERIALES DE OFICINA		869
							5.2.1.1.1.1	DE VEHICULOS		



PROGRAMACIÓN MULTIANUAL PERIODO 2018 - 2022  
 RESUMEN ANALITICO DE GASTOS CORRESPONDIENTE AL AÑO 2018

(En Soles)

DEPARTAMENTO: 07 PROVINCIA CONSTITUCIONAL DEL DALLAO  
 PROVINCIA: 01 PROV. CALLAO  
 DISTRITO: 02 MUNICIPALIDAD DISTRITAL DE SULLAYISTA (300610)

C.P.	P.N.C.	PROGR	ACT-ACOBIA	FN	DIV	GAR	META	FF	FR	ESPECIFICA	PRESUPUESTO AÑO 2018
		0	232413							DE VEHICULOS	8 880
		0	231112							PERSONAL ADMINISTRATIVO NOMBRADO REGIMEN PUBLICO	44 520
		0	231211							VESTUARIO, ACCESORIOS Y PRENDAS DIVERSAS	8 819
		0	231311							COMBUSTIBLES Y CARBURANTES	12 440
		0	231311							REPUESTOS Y ACCESORIOS	1 116
		0	231312							PAPELERIA EN GENERAL, UTILES Y MATERIALES DE OFICINA	3 481
		0	231331							ACEO, LIMPIEZA Y TONCADOR	81 212
		0	231611							DE VEHICULOS	2 578
		0	23190199							OTROS BIENES	120
		0	232221							SERVICIO DE TELEFONIA MOVIL	13 400
		0	232413							DE VEHICULOS	9 034
		0	232633							SEGURO OBLIGATORIO ACCIDENTES DE TRANSITO (SOAT)	1 206
		0	23271199							SERVICIOS DIVERSOS	761 609
		0	232811							CONTRATO ADMINISTRATIVO DE SERVICIOS	39 405
		0	232812							CONTRIBUCIONES A DESARROLLO DE C.A.S.	948
		0	231112							PERSONAL ADMINISTRATIVO NOMBRADO (REGIMEN PUBLICO)	933 980
		0	231912							AGUINALDOS	17 214
		0	231913							COMPENSACION POR ESCOLARIDAD	4 328
		0	231932							COMPENSACION ADICIONAL POR VIAGAJOS	12 287
		0	231115							CONTRIBUCIONES A DESARROLLO	16 084
		0	231211							VESTUARIO, ACCESORIOS Y PRENDAS DIVERSAS	62 267
		0	231311							COMBUSTIBLES Y CARBURANTES	14 088
		0	231511							REPUESTOS Y ACCESORIOS	278
		0	231512							PAPELERIA EN GENERAL, UTILES Y MATERIALES DE OFICINA	2 128
		0	231531							ACEO, LIMPIEZA Y TONCADOR	20 328
		0	231611							DE VEHICULOS	5 155
		0	23181199							OTROS BIENES	180
		0	232221							SERVICIO DE TELEFONIA MOVIL	142 376
		0	232413							DE VEHICULOS	28 802
		0	23271199							SERVICIOS DIVERSOS	1 664 036
		0	232811							CONTRATO ADMINISTRATIVO DE SERVICIOS	118 840
		0	232812							CONTRIBUCIONES A FINANCIAMIENTO DE C.A.S.	8 729
											241 394

5,000 000 COMENTARIO ORGANIZACION A FAVOR DE LA SEGURIDAD CIUDADANA



PROYECTO MULTIANUAL PERIODO 2018 - 2020  
 RESUMEN ANALÍTICO DE GASTOS CORRESPONDIENTE AL AÑO 2018

[En Soles]

DEPARTAMENTO: 01 PROVINCIA CONSTITUCIONAL DEL CALLAO  
 PROVINCIA: 01 PROV. CALLAO  
 DISTRITO: 02 MUNICIPALIDAD DISTRITAL DE BELLA VISTA (D0002)

Codi	PTA.	PROG/PROY.	ACTIVIDAD	PH	DIRY	ORNY	CRPY	NETA	FF	FRS	ESPECIFICA	PRESPUESTO AÑO 2018
050187		COMANDO RECREACIONES DE PREVENCIÓN EN EL MARCO DEL PLAN DE SEGURIDAD CIUDADANA										241 304
	05	ORDEN PUBLICO Y SEGURIDAD										241 304
		0201 SEGURIDAD VECINAL Y COMUNAL										241 304
			0002 COMANDOS RECREACIONES DE PREVENCIÓN EN EL MARCO DEL PLAN DE SEGURIDAD CIUDADANA									241 304
												241 304
												241 304
												241 304
												94 380
			2 RECURSOS DIRECTAMENTE RECAUDADOS									94 380
			5 GASTOS CORRIENTES									3 751
			5. 2.3.1.1.1 ALIMENTOS Y BEBIDAS PARA CONSUMO HUMANO									1 440
			5. 2.3.1.1.1 VESTUARIO, ACCESORIOS Y PRENDAS DIVERSAS									3 824
			5. 2.3.1.1.1 COMBUSTIBLES Y CARBURANTES									31
			5. 2.3.1.1.1 OTROS BIENES									71 700
			5. 2.3.2.4.1 SERVICIO DE PUBLICIDAD									1 300
			5. 2.3.2.4.3 SERVICIOS DE IMAGEN INSTITUCIONAL									1 000
			5. 2.3.2.4.4 SERVICIO DE IMPRESIONES, FOTOCOPIADO Y EMPAQUETADO									3 000
			5. 2.3.2.7.1.01 SERVICIOS DIVERSOS									8 300
			6 GASTOS DE CAPITAL									147 918
			6. 2.3.2.1.2 MOBILIARIO									1 152
			5 GASTOS DE CORRIENTES									1 008
			5. 2.3.1.1.1 VESTUARIO, ACCESORIOS Y PRENDAS DIVERSAS									155
			5. 2.3.1.1.1 COMBUSTIBLES Y CARBURANTES									50 000
			5. 2.3.1.00.1.01 OTROS BIENES									1 040
			5. 2.3.2.2.1 SERVICIO DE PUBLICIDAD									180
			5. 2.3.2.4.4 SERVICIOS DE IMPRESIONES, FOTOCOPIADO Y EMPAQUETADO									39 300
			5. 2.3.1.1.1 ALIMENTOS Y BEBIDAS PARA CONSUMO HUMANO									11 523
			5. 2.3.1.1.1 VESTUARIO, ACCESORIOS Y PRENDAS DIVERSAS									280
			5. 2.3.1.1.1 COMBUSTIBLES Y CARBURANTES									6 040
			5. 2.3.1.00.1.01 OTROS BIENES									434
			5. 2.3.2.4.1 SERVICIO DE PUBLICIDAD									11 040
			5. 2.3.2.4.3 SERVICIOS DE IMAGEN INSTITUCIONAL									280



DIRECCIÓN GENERAL DE PRESUPUESTO PÚBLICO - MTC  
Nº de expediente: 0000000000

Fecha: 13/03/2017  
Hora: 14:32:58  
Página: 4 de 4

PROGRAMACIÓN MULTIANUAL PERIODO 2018 - 2020  
RESUMEN ANALÍTICO DE GASTOS CORRESPONDIENTE AL AÑO 2018

(En Soles)

DEPARTAMENTO: 07 PROVINCIA CONSTITUCIONAL DEL CALLAO  
PROVINCIA: 01 PROV. CALLAO  
DISTRITO: 02 MUNICIPALIDAD DISTRITAL DE BELLAVISTA (000000)

Cod.	PROG.	PROGRAMA	ACTIVIDAD	UNID.	IMP.	RETA.	PP.	RR.	ESPECÍFICA	PRESUPUESTO AÑO 2018
------	-------	----------	-----------	-------	------	-------	-----	-----	------------	----------------------

0.	2.3.2.2.4.4	SERVICIOS IMPRESOS, ENLACE CON AGENCIAS DE SERVICIOS AL CLIENTE								200
0.	2.3.2.2.11.00	SERVICIOS DIVERSOS								47.940

TOTAL

MUNICIPALIDAD DISTRITAL DE BELLAVISTA  
Calle: 10 de Agosto 1000  
Lima 18100  
TEL: 011 476 0000  
WWW.BELLAVISTA.GOV.PE

JUAN CARLOS GONZALEZ  
PRESIDENTE

MUNICIPALIDAD DISTRITAL DE BELLAVISTA

Dr. IVAN RIVADENEYRA MEDINA  
Alcalde  
Firma: Dr. Ivan R. Medina  
Sello y Firma



**IV. PROGRAMACIÓN DE ACTIVIDADES 2018**  
**ACTIVIDADES EN EL PLAN DE SEGURIDAD CIUDADANA**

PLAN LOCAL DE SEGURIDAD CIUDADANA					METAS TRIMESTRALES			
N°	ACTIVIDADES Y TAREAS DEL PLSC- 2018	ESPECIFICACION	UNIDAD DE MEDIDA	META ANUAL	1°	2°	3°	4°
1	EJECUTAR PATRULLAJE INTEGRADO POR SECTOR	ACTIVIDAD	N° PATRULLAJE	750	150	200	200	200
2	EJECUTAR PATRULLAJE MUNICIPAL POR SECTOR - SERENAZGO	ACTIVIDAD	N° PATRULLAJE	240	60	60	60	60
2.1	MAPA DEL DELITO	TAREA	MAPA	2	1	0	1	0
2.2	MAPA DE RIESGO	TAREA	MAPA	2	1	0	1	0
2.3	ELABORACIÓN DEL PLAN DE PATRULLAJE INTEGRADO POR SECTOR.	TAREA	PLAN	1	1	0	0	0
2.4	ELABORACIÓN DEL PLAN DE PATRULLAJE MUNICIPAL POR SECTOR - SERENAZGO.	TAREA	PLAN	1	1	0	0	0
3	CAPACITAR AL PERSONAL DE SERENAZGO y OPERADORES CAMARAS.	ACTIVIDAD	PERSONAL DE SERENAZGO	12	3	3	3	3
4	EJECUTAR CONSULTA PÚBLICA DE LA SEGURIDAD CIUDADANA DE SU LOCALIDAD.	ACTIVIDAD	CONSULTA	4	1	1	1	1
5	SESIÓN DEL COMITÉ LOCAL DE SEGURIDAD CIUDADANA (CODISEC).	TAREA	SESIÓN	12	3	3	3	3
6	INFORMES DE EVALUACIÓN DE DESEMPEÑO DE LOS INTEGRANTES DEL COMITÉ LOCAL DE SEGURIDAD CIUDADANA.	TAREA	INFORME	4	1	1	1	1
6.1	PUBLICACIÓN EN LA PÁGINA WEB MUNICIPAL: PLAN LOCAL DE SEGURIDAD CIUDADANA, ACUERDOS DE SESIONES ORDINARIAS, EVALUACIÓN DE LOS INTEGRANTES DEL CODISEC, DIRECTORIO DE SEGURIDAD CIUDADANA Y OTROS.	TAREA	INFORME	12	3	3	3	3
7	ASISTENCIA A LA CAPACITACIÓN SOBRE LA FORMULACIÓN, FINANCIAMIENTO Y EJECUCIÓN DEL PLSC.	ACTIVIDAD	PERSONA	2	1	0	1	0
8	PRESENTACIÓN Y ACTUALIZACIÓN DEL PLAN LOCAL DE SEGURIDAD CIUDADANA (PLSC) DEL AÑO 2018, ARTICULADO AL PROGRAMA PRESUPUESTAL (PP) 0030	ACTIVIDAD	PLAN	1	0	1	0	0
9	FORMULACIÓN DEL PLAN LOCAL DE SEGURIDAD CIUDADANA (PLSC) DEL AÑO 2019, ARTICULADO CON EL PROYECTO DEL PRESUPUESTO EN EL PROGRAMA PRESUPUESTAL 0030.	ACTIVIDAD	PLAN	1	0	0	1	0
10	FORMULACIÓN DE RECURSOS PARA EL AÑO FISCAL 2019 EN LOS PRODUCTOS DEL PROGRAMA PRESUPUESTAL 0030.	ACTIVIDAD	REPORTE	1	0	0	1	0
11	ELABORAR UN PLAN DE PROGRAMAS DE PREVENCIÓN FRENTE A LA INSEGURIDAD CIUDADANA EN COORDINACIÓN CON LA PNP (OPC).	ACTIVIDAD	PLAN	6	6	0	0	0
12	EJECUTAR PROGRAMA DE PREVENCIÓN FRENTE A LA INSEGURIDAD CIUDADANA EN COORDINACIÓN CON LA PNP (OPC).	ACTIVIDAD	PROGRAMA	3	3	0	0	0



12.1	EJECUCIÓN PROGRAMA DE PREVENCIÓN EN SEGURIDAD CIUDADANA - JUNTAS VECINALES	TAREA	PROGRAMA	1	1	0	0	0
12.2	EJECUCIÓN PROGRAMA DE PREVENCIÓN CON LAS BRIGADAS DE AUTOPROTECCIÓN ESCOLAR - BAPEB	TAREA	PROGRAMA	1	1	0	0	0
12.3	EJECUCIÓN PROGRAMA DE PREVENCIÓN CON REDES DE COOPERANTES	TAREA	PROGRAMA	1	1	0	0	0
13	ELABORACIÓN DEL PLAN DE RECUPERACIÓN DE ESPACIO PÚBLICO	TAREA	PLAN	1	1	0	0	0
13.1	EJECUTAR RECUPERACIÓN DE ESPACIO PÚBLICO	ACTIVIDAD	ESPACIO RECUPERADO	1	0	0	1	0
14	ALCANZAR UNA EJECUCIÓN PRESUPUESTAL MAYOR AL 80% RESPECTO AL PRESUPUESTO ASIGNADO EN LOS PRODUCTOS DEL PROGRAMA PRESUPUESTAL 0030 - 2018	ACTIVIDAD	REPORTE	1	0	0	0	1


 MUNICIPALIDAD DISTRITAL DE BELLAVISTA  
 COMITÉ DISTRITAL DE SEGURIDAD CIUDADANA  
 DR. IVAN R. RIVADENEYRA MEDINA  
 PRESIDENTE CODISEC


 MUNICIPALIDAD DISTRITAL DE BELLAVISTA  
 DEPENDENCIA DE SEGURIDAD CIUDADANA  
 FERNAN FIDEL RAMIREZ RODRIGUEZ  
 SECRETARIO TECNICO CODISEC