

REPORTE DE SEGUIMIENTO DEL PLAN OPERATIVO INSTITUCIONAL

Año : 2022

SECTOR : 00 - MUNICIPALIDADES

PLIEGO : 000 - MUNICIPALIDADES

UE: 300678 - MUNICIPALIDAD DISTRITAL DE BELLAVISTA

CC: Todos


PORCENTAJE DE AVANCES TRUNCADOS AL 100%

[Exportar Excel](#) [Imprimir](#)

OBJETIVO TRATEGICO / ACCION TRATEGICA / ACTIVIDAD OPERATIVA	NIVEL DE PRIORIDAD	UNIDAD MEDIDA	TIPO DE AGREGACION	PROG. / EJE.	FISICO								FINANCIERO							
					Ene	Feb	Mar	Abr	May	Jun	AVANCE ACUMULADO.	AVANCE % ACUMULADO	Ene	Feb	Mar	Abr	May	Jun	AVANCE ACUMULADO	
01 PROMOVER EL DESARROLLO HUMANO Y HABITOS SALUDABLES EN EL DISTRITO DE BELLAVISTA																				
AEI.01.01 PROGRAMAS DE APOYO SOCIAL CON CALIDAD PARA LA POBLACION VULNERABLE DEL DISTRITO DE BELLAVISTA																				
10067800088 - RIBUCION DEL DUCTO DE LECHE JUELAS PARA EL GRAMA DE VASO ECHE	Muy Alta	ACCION	Acumulado Anual	PROG.	11,262.00	11,262.00	11,262.00	11,262.00	11,262.00	11,262.00	67,572.00		76.34	23,782.44	23,782.44	23,782.44	23,782.44	23,782.44	23,782.44	142,694.64
				EJEC.	11262.00	11262.00	0.00	11262.00	6534.00	11262.00	51,582.00		13,171.14	21,884.33	30,692.32	26,695.32	25,712.28	37,508.15	155,663.54	
10067800089 - GAS DOMICILIARIAS VALUACION OH	Muy Alta	INSCRIPCION	Acumulado Anual	PROG.	500.00	500.00	500.00	500.00	500.00	500.00	3,000.00		50.17	23,782.44	23,782.44	23,782.44	23,782.44	23,782.44	23,782.44	142,694.64
				EJEC.	224.00	335.00	542.00	105.00	115.00	184.00	1,505.00		13,171.14	21,884.33	30,692.32	26,695.32	25,712.28	37,508.15	155,663.54	
10067800117 - JONAS ADULTAS DRES RECIBEN /ICIOS PARA VENIR DICIONES DE GO	Muy Alta	BENEFICIARIO	Acumulado Anual	PROG.	200.00	200.00	200.00	200.00	200.00	200.00	1,200.00		100.00	26,834.76	26,834.76	26,834.76	26,834.76	26,834.76	26,834.76	161,008.56
				EJEC.	500.00	400.00	320.00	379.00	397.00	87.00	2,083.00		11,400.00	10,831.56	28,078.80	58,331.66	41,437.49	3,418.71	153,498.22	
10067800162 - TENCIA Y ENSORIA	Muy Alta		Acumulado Anual	PROG.	180.00	180.00	180.00	493.00	493.00	493.00	2,019.00		65.68	35,640.91	35,640.91	35,640.91	35,640.91	35,640.91	35,640.91	213,845.46
				EJEC.	177.00	199.00	205.00	210.00	535.00	0.00	1,326.00		37,816.28	36,166.55	28,771.38	36,771.38	34,234.02	21,271.38	195,030.99	



PROYECTOS EN SUS ETAPAS																			
0067800028 - IR OPINIÓN Y ALVER CONSULTAS DICAS	Muy Alta	DOCUMENTO EMITIDO	Acumulado Anual	PROG.	20.00	20.00	20.00	20.00	20.00	20.00	120.00	100.00	12,714.92	12,714.92	12,714.92	12,714.92	12,714.92	12,714.92	76,289.52
				EJEC.	44.00	51.00	60.00	36.00	36.00	29.00	256.00		9,731.15	7,417.59	7,417.59	15,354.79	21,145.40	18,612.64	79,679.16
0067800041 - ENTARIO FÍSICO DE ES MUEBLES DE INSTITUCIÓN	Muy Alta	ACTA	Acumulado Anual	PROG.	0.00	0.00	1.00	0.00	0.00	0.00	1.00	100.00	5,019.85	5,019.85	5,019.85	5,019.85	5,019.85	5,019.85	30,119.10
				EJEC.	1.00	0.00	1.00	0.00	0.00	0.00	2.00		5,994.28	5,800.27	5,450.34	10,210.34	4,859.74	3,334.19	35,649.16
0067800043 - ALIZACION DE LA DE DATOS DEL PATRIMONIO	Muy Alta	DOCUMENTO	Acumulado Anual	PROG.	0.00	0.00	0.00	1.00	1.00	1.00	3.00	100.00	5,019.85	5,019.85	5,019.85	5,019.85	5,019.85	5,019.85	30,119.10
				EJEC.	0.00	1.00	12.00	83.00	248.00	16.00	360.00		5,994.28	5,800.27	5,450.34	10,210.34	4,859.74	3,334.19	35,649.16
0067800081 - ION, ALIZACION Y O DE MATERIAL IFUSION A IOS DE UNICACION	Muy Alta	DOCUMENTO	Acumulado Anual	PROG.	10.00	15.00	15.00	20.00	15.00	15.00	90.00	100.00	5,910.67	5,910.67	5,910.67	5,910.67	5,910.67	5,910.67	35,464.02
				EJEC.	80.00	40.00	20.00	15.00	15.00	118.00	288.00		10,675.90	8,247.18	18,417.40	18,314.43	20,689.80	28,076.29	104,421.00
0067800348 - STACION DE CTERISTICAS DE CULOS DE SPORTE MENOR	Alta	VEHICULOS	Acumulado Mensual	PROG.	0.00	0.00	0.00	0.00	145.00	0.00	145.00	56.55	4,258.03	4,258.03	4,258.03	4,258.03	4,258.03	4,258.03	25,548.18
				EJEC.	0.00	0.00	0.00	0.00	0.00	82.00	82.00		3,180.24	6,084.29	4,284.29	4,404.29	4,544.71	4,333.89	26,831.71
0067800360 - ACIÓN DE CIONAMIENTOS BICICLETAS O PREVENCIÓN AL ID-19 EN EFICIO DE LOS NOS DEL RITO	Muy Alta	UNIDAD	Acumulado Anual	PROG.	0.00	1.00	0.00	0.00	0.00	0.00	1.00	0.00	0.00	32,000.00	0.00	0.00	0.00	0.00	32,000.00
				EJEC.	0.00	0.00	0.00	0.00	0.00	0.00	0.00		0.00	0.00	0.00	0.00	0.00	0.00	0.00
0067800361 - EMENTACION DE POS DE EGURIDAD PARA ENCIÓN POR ID-19	Muy Alta	UNIDAD	Acumulado Anual	PROG.	17,840.00	0.00	0.00	0.00	2,500.00	0.00	20,340.00	100.00	0.00	32,000.00	0.00	0.00	0.00	0.00	32,000.00
				EJEC.	0.00	35470.00	0.00	0.00	0.00	35470.00	70,940.00		10,193.43	11,512.93	16,006.55	8,787.76	8,077.43	7,689.74	62,267.84
0067800375 - ODELACION DEL FARIO MUNICIPAL	Alta	UNIDAD	Acumulado Anual	PROG.	0.00	0.00	8.00	0.00	0.00	0.00	8.00	25.00	0.00	0.00	3,300.00	0.00	0.00	0.00	3,300.00
				EJEC.	0.00	0.00	0.00	2.00	0.00	0.00	2.00		10,193.43	11,512.93	16,006.55	8,787.76	8,077.43	7,689.74	62,267.84
0067800328 - EAMIENTO FÍSICO AL DE INMUEBLES	Muy Alta	DOCUMENTO	Acumulado Anual	PROG.	0.00	0.00	0.00	1.00	0.00	0.00	1.00	100.00	5,019.85	5,019.85	5,019.85	5,019.85	5,019.85	5,019.85	30,119.10
				EJEC.	0.00	0.00	0.00	2.00	0.00	0.00	2.00		5,994.28	5,800.27	5,450.34	10,210.34	4,859.74	3,334.19	35,649.16
0067800334 - RIZACIÓN DE NCIOS LICITARIOS	Muy Alta	RESOLUCION	Acumulado Anual	PROG.	25.00	25.00	30.00	30.00	25.00	25.00	160.00	100.00	7,607.16	7,607.16	7,607.16	7,607.16	7,607.16	7,607.16	45,642.96
				EJEC.	13.00	59.00	104.00	106.00	78.00	48.00	408.00		7,087.65	22,971.97	16,439.75	15,236.04	17,184.67	22,372.34	101,292.42
0067800339 - ORACIÓN DE VILLAS DE LEADOS Y EROS	Muy Alta	PLANILLA	Acumulado Anual	PROG.	1.00	1.00	1.00	1.00	1.00	1.00	6.00	100.00	36,574.60	36,574.60	36,574.60	36,574.60	36,574.60	36,574.60	219,447.60
				EJEC.	1.00	1.00	1.00	1.00	1.00	1.00	6.00		10,193.43	11,512.93	16,006.55	8,787.76	8,077.43	7,689.74	62,267.84
0067800340 - INSTRAR EL CSO DE CCIÓN CAS	Muy Alta	ACCION	Acumulado Anual	PROG.	1.00	0.00	0.00	1.00	0.00	0.00	2.00	100.00	36,574.60	36,574.60	36,574.60	36,574.60	36,574.60	36,574.60	219,447.60
				EJEC.	0.00	0.00	2.00	0.00	0.00	0.00	2.00		10,193.43	11,512.93	16,006.55	8,787.76	8,077.43	7,689.74	62,267.84
0067800341 -	Muy Alta	DOCUMENTO	Acumulado Anual	PROG.	15.00	15.00	15.00	15.00	15.00	15.00	90.00	44.44	36,574.60	36,574.60	36,574.60	36,574.60	36,574.60	36,574.60	219,447.60



CIPAL AL NIÑO Y JOLESCENTE

0067800271 - CIÓN DE CASOS ALES PARA ONAS IERABLES	Muy Alta	ASISTENCIA TECNICA	Acumulado Anual	PROG.	10.00	10.00	10.00	10.00	10.00	10.00	60.00	100.00	23,782.44	23,782.44	23,782.44	23,782.44	23,782.44	23,782.44	142,694.64
				EJEC.	60.00	44.00	8.00	44.00	122.00	80.00	358.00		13,171.14	21,884.33	30,692.32	26,695.32	25,715.28	37,508.15	155,666.54
0067800345 - RAMIENTO Y CIÓN A LAS ONAS CON APACIDAD	Muy Alta	BENEFICIARIO	Acumulado Anual	PROG.	200.00	200.00	200.00	200.00	200.00	200.00	1,200.00	100.00	21,147.25	21,147.25	21,147.25	21,147.25	21,147.25	21,147.25	126,883.50
				EJEC.	550.00	430.00	212.00	201.00	80.00	55.00	1,528.00		37,550.82	50,512.06	40,758.23	47,797.73	32,758.73	34,697.76	244,075.33
0067800366 - EMENTACIÓN DE ROGRAMA DE EACIÓN Y RCIMIENTO IDO AL ADULTO OR	Alta	PERSONA	Acumulado Anual	PROG.	60.00	0.00	0.00	0.00	0.00	0.00	60.00	91.67	10,500.00	0.00	0.00	0.00	0.00	0.00	10,500.00
				EJEC.	0.00	0.00	0.00	0.00	55.00	0.00	55.00		0.00	0.00	0.00	0.00	41,437.49	0.00	41,437.49
0067800374 - ALECIMIENTO RINSTITUCIONAL OR DEL RAMA VASO DE IE	Alta	PERSONA	Acumulado Anual	PROG.	0.00	0.00	60.00	0.00	0.00	0.00	60.00	73.33	0.00	0.00	14,000.00	0.00	0.00	0.00	14,000.00
				EJEC.	0.00	0.00	0.00	44.00	0.00	0.00	44.00		0.00	0.00	30,692.31	26,695.32	0.00	0.00	57,387.63
0067800384 - ALECIMIENTO DE CAPACIDADES DE S, NIÑOS Y LESCENTES DEL RITO	Muy Alta	PERSONA	Acumulado Anual	PROG.	0.00	0.00	0.00	0.00	0.00	493.00	493.00	82.35	0.00	0.00	0.00	0.00	0.00	35,640.91	35,640.91
				EJEC.	0.00	0.00	0.00	0.00	0.00	406.00	406.00		0.00	0.00	0.00	0.00	0.00	12,000.00	12,000.00
EJECUCIÓN FÍSICA POR AEI.01.01:											82.2	EJECUCIÓN FINANCIERA POR AEI.01.01:							1,170,423.28
AEI.01.02 PROGRAMAS DE ACTIVIDADES DEPORTIVAS MUNICIPALES DE FÁCIL ACCESO PARA LA POBLACIÓN DEL DISTRITO																			
0067800172 - RROLLO DE PAÑAS DE FICACION ORTIVA	Muy Alta	CAMPAÑA	Acumulado Anual	PROG.	0.00	0.00	2.00	0.00	0.00	0.00	2.00	50.00	9,774.63	9,774.63	13,274.63	9,774.63	9,774.63	9,774.63	62,147.78
				EJEC.	0.00	0.00	0.00	0.00	0.00	1.00	1.00		11,395.37	15,283.10	41,537.26	14,476.63	13,812.49	24,498.01	121,002.86
0067800287 - VOVER EVENTOS IVOS A FAVOR DE OMUNIDAD	Muy Alta	EVENTOS	Acumulado Anual	PROG.	0.00	3.00	0.00	1.00	2.00	3.00	9.00	100.00	31,774.63	31,774.63	9,774.63	9,774.63	9,774.63	9,774.63	102,647.78
				EJEC.	1.00	1.00	3.00	1.00	4.00	3.00	13.00		11,395.37	15,283.10	41,537.26	14,476.63	13,812.49	24,498.01	121,002.86
EJECUCIÓN FÍSICA POR AEI.01.02:											75.0	EJECUCIÓN FINANCIERA POR AEI.01.02:							242,005.72
AEI.01.03 ESCUELAS MULTIDISCIPLINARIAS PARA JOVENES Y NIÑOS EN EL DSITRITO																			
0067800176 - CIÓN Y RROLLO DE JELAS ORTIVAS ICIPALES	Muy Alta	TALLER	Acumulado Anual	PROG.	1.00	1.00	4.00	3.00	4.00	2.00	15.00	100.00	9,774.63	9,774.63	9,774.63	9,774.63	9,774.63	9,774.63	58,647.78
				EJEC.	3.00	6.00	9.00	9.00	7.00	9.00	43.00		11,395.37	15,283.10	41,537.26	14,476.63	13,812.49	24,498.01	121,002.86
0067800177 - EMENTACIÓN DEL GRAMA ENTAL EN LAS TUCIONES CATIVAS PUBLICAS IVADAS-BELLO IENTE EN AVISTA	Muy Alta	TALLER	Acumulado Anual	PROG.	1.00	1.00	1.00	1.00	1.00	1.00	6.00	0.00	9,774.63	9,774.63	9,774.63	9,774.63	9,774.63	9,774.63	58,647.78
				EJEC.	0.00	0.00	0.00	0.00	0.00	0.00	0.00		11,395.37	15,283.10	41,537.26	14,476.63	13,812.49	24,498.01	121,002.86
0067800255 - EMENTACIÓN DE GRAMAS UALES, PURALES, CATIVOS Y ORTIVOS	Muy Alta	TALLER	Acumulado Anual	PROG.	3.00	3.00	3.00	3.00	3.00	3.00	18.00	0.00	9,774.63	9,774.63	9,774.63	9,774.63	9,774.63	9,774.63	58,647.78
				EJEC.	0.00	0.00	0.00	0.00	0.00	0.00	0.00		11,395.37	15,283.10	41,537.26	14,476.63	13,812.49	24,498.01	121,002.86



0067800329 - CIÓN Y ROLLO DE ERES ATIVOS Y TICOS EN EL RITO DE AVISTA	Muy Alta	TALLER	Acumulado Anual	PROG.	0.00	0.00	1.00	2.00	2.00	1.00	6.00	100.00	9,774.63	9,774.63	9,774.63	9,774.63	9,774.63	9,774.63	58,647.78
				EJEC.	5.00	5.00	4.00	4.00	4.00	4.00	26.00	11,395.37	15,283.10	41,537.26	14,476.63	13,812.49	24,498.01	121,002.86	

EJECUCIÓN FÍSICA POR AEI.01.03: 50.0 EJECUCIÓN FINANCIERA POR AEI.01.03: 484,011.44

02 PROMOVER LA CULTURA DE PREVENCIÓN EN LA SALUD PÚBLICA
AEI.02.01 PROGRAMAS DE CONTROL DE CALIDAD FOCALIZADOS A LOS ESTABLECIMIENTOS DE ATENCION PUBLICA EN SALUD A LA POBLACION

0067800052 - ANCIA SANITARIA LIMENTOS PECUARIOS Y SOS	Muy Alta	INSPECCION	Acumulado Anual	PROG.	30.00	55.00	55.00	55.00	55.00	55.00	305.00	100.00	4,700.00	4,700.00	4,700.00	4,700.00	4,700.00	4,700.00	28,200.00
				EJEC.	63.00	70.00	90.00	96.00	110.00	120.00	549.00	0.00	0.00	0.00	0.00	0.00	0.00	0.00	0.00

EJECUCIÓN FÍSICA POR AEI.02.01: 100.0 EJECUCIÓN FINANCIERA POR AEI.02.01: 0.00

AEI.02.02 PROGRAMAS ORIENTADOS DE SALUD PREVENTIVO-PROMOCIONAL A FAVOR DE LA POBLACION DEL DISTRITO

0067800064 - CIONES MÉDICAS RTUNAS A LA UNIDAD	Muy Alta	PERSONA ATENDIDA	Acumulado Anual	PROG.	170.00	980.00	980.00	980.00	980.00	980.00	5,070.00	100.00	189,759.76	189,759.76	115,592.76	115,592.76	115,592.76	115,592.76	841,890.56
				EJEC.	522.00	2840.00	1768.00	1978.00	2150.00	2148.00	11,406.00	73,087.89	141,387.91	174,112.85	105,318.51	239,502.28	80,170.63	813,580.07	
0067800301 - ONES DE LOS CIPIOS QUE WUEVEN EL MADO INFANTIL Y DECUADA IENACION	Muy Alta	PERSONA ATENDIDA	Acumulado Anual	PROG.	55.00	280.00	280.00	280.00	280.00	280.00	1,455.00	100.00	9,712.34	9,712.34	9,712.34	9,712.34	9,712.34	9,712.34	58,274.04
				EJEC.	0.00	384.00	374.00	400.00	455.00	461.00	2,074.00	0.00	7,000.00	9,680.00	10,784.00	9,690.00	19,118.00	56,272.00	

EJECUCIÓN FÍSICA POR AEI.02.02: 100.0 EJECUCIÓN FINANCIERA POR AEI.02.02: 869,852.07

03 FORTALECER LA GESTIÓN INSTITUCIONAL
AEI.03.02 RECAUDACIÓN TRIBUTARIA OPORTUNA EN BENEFICIO DE LA MUNICIPALIDAD DE BELLAVISTA

0067800094 - OPERAR LAS DAS TRIBUTARIAS TRIBUTARIAS	Muy Alta	MEDIDAS CAUTELARES	Acumulado Anual	PROG.	650.00	650.00	650.00	800.00	800.00	800.00	4,350.00	100.00	48,698.42	48,698.42	48,698.42	48,698.42	48,698.42	48,698.42	292,190.52
				EJEC.	700.00	1000.00	940.00	830.00	808.00	883.00	5,161.00	56,666.53	36,606.85	36,022.12	34,908.42	35,610.52	38,267.19	238,081.63	
0067800096 - ERVISION Y TROL	Muy Alta	DOCUMENTO	Acumulado Anual	PROG.	250.00	190.00	190.00	200.00	205.00	235.00	1,270.00	100.00	35,108.75	35,108.75	35,108.75	35,108.75	35,108.75	35,108.75	210,652.50
				EJEC.	196.00	291.00	362.00	283.00	323.00	281.00	1,736.00	51,602.11	35,637.43	41,493.28	41,887.43	41,965.60	42,605.48	255,191.33	
0067800100 - JALIZACION DE LA DE DATOS DE TRIBUYENTES	Muy Alta	DOCUMENTO	Acumulado Anual	PROG.	80.00	82.00	82.00	63.00	64.00	63.00	434.00	100.00	18,535.17	18,535.17	18,535.17	18,535.17	18,535.17	18,535.17	111,211.02
				EJEC.	284.00	264.00	417.00	227.00	313.00	278.00	1,783.00	13,462.79	22,789.27	104,826.54	18,681.27	21,239.30	19,998.57	200,997.74	
0067800121 - ALIZACIÓN UTARIA EFECTIVA LA DETECCIÓN MISOS Y ALUADORES	Muy Alta	FISCALIZACION REALIZADA	Acumulado Anual	PROG.	80.00	82.00	82.00	63.00	64.00	63.00	434.00	100.00	25,127.75	25,127.75	25,127.75	25,127.75	25,127.75	25,127.75	150,766.50
				EJEC.	81.00	84.00	79.00	84.00	83.00	107.00	518.00	16,159.14	36,193.37	28,355.46	24,393.37	26,277.80	24,517.34	155,896.48	
0067800279 - LVER EDIENTES ENTADOS POR ADMINISTRADOS	Muy Alta	DOCUMENTO	Acumulado Anual	PROG.	90.00	95.00	110.00	105.00	105.00	110.00	615.00	100.00	3,099.77	3,099.77	3,099.77	3,099.77	3,099.77	3,099.77	18,598.62
				EJEC.	246.00	110.00	239.00	114.00	179.00	215.00	1,103.00	2,631.50	3,206.50	3,256.50	2,744.00	3,407.93	3,381.50	18,627.93	
0067800280 - PAÑA DE IBILIZACIÓN Y/O EFICIO UTARIO	Muy Alta	UNIDAD	Acumulado Anual	PROG.	4,200.00	5,000.00	4,500.00	4,500.00	5,000.00	4,500.00	27,700.00	27.11	3,099.77	3,099.77	3,099.77	3,099.77	3,099.77	3,099.77	18,598.62
				EJEC.	731.00	2140.00	1939.00	963.00	902.00	835.00	7,510.00	2,631.50	3,206.50	3,256.50	2,744.00	3,407.93	3,381.50	18,627.93	
0067800281 - ORACIÓN DE VENIOS DE	Muy Alta	DOCUMENTO	Acumulado Anual	PROG.	50.00	50.00	50.00	50.00	60.00	70.00	330.00	17.58	3,099.77	3,099.77	3,099.77	3,099.77	3,099.77	3,099.77	18,598.62
				EJEC.	18.00	14.00	9.00	9.00	7.00	7.00	58.00	2,421.50	2,206.50	2,256.50	2,744.00	2,407.93	2,381.50	18,427.93	



ACIONAMIENTO UTARIO	EJEC.			10.00	14.00	6.00	7.00	7.00	2.00	36.00		2,031.00	3,206.00	3,206.00	2,744.00	3,407.93	3,381.50	18,027.93
0067800282 - OPERACION DE GACIONES UTARIAS Y NO UTARIAS DE AÑOS RIORES IENDO ÓRDENES AGO, ILUCIONES DE RMINACIÓN Y AS DE JERIMIENTO DE)				500.00	500.00	550.00	600.00	600.00	550.00	3,300.00		3,099.77	3,099.77	3,099.77	3,099.77	3,099.77	3,099.77	18,598.62
	PROG.	Muy Alta	DOCUMENTO	Acumulado Anual							100.00							
	EJEC.				458.00	0.00	126.00	800.00	10655.00	183.00	12,222.00	2,631.50	3,206.50	3,256.50	2,744.00	3,407.93	3,381.50	18,627.93

EJECUCIÓN FÍSICA POR AEI.03.02: 80.6 EJECUCIÓN FINANCIERA POR AEI.03.02: 924,678.90

AEI.03.03 PROCESOS Y PROCEDIMIENTOS ADMINISTRATIVOS SIMPLIFICADOS EN LA MUNICIPALIDAD DE BELLAVISTA

0067800202 - ULACIÓN, ORACIÓN Y JALIZACIÓN DE DOCUMENTOS DE ONALIZACIÓN -CAP-MPP- RO-TUPA-TUSNE)					0.00	0.00	2.00	1.00	0.00	0.00	3.00	27,160.73	27,160.73	27,160.73	27,160.73	27,160.73	27,160.73	162,964.38
	PROG.	Muy Alta	DOCUMENTO	Acumulado Anual							100.00							
	EJEC.				0.00	1.00	0.00	1.00	1.00	0.00	3.00	8,202.66	7,217.51	8,780.75	11,980.51	4,341.47	4,343.31	44,866.21
0067800205 - ORACIÓN DE LA ORIA ANUAL					0.00	0.00	1.00	0.00	0.00	0.00	1.00	6,231.31	6,231.31	6,231.31	6,231.31	6,231.31	6,231.31	37,387.86
	PROG.	Muy Alta	DOCUMENTO	Acumulado Anual							100.00							
	EJEC.				0.00	1.00	1.00	0.00	0.00	0.00	2.00	8,202.66	7,217.51	8,780.75	11,980.51	4,341.47	4,343.31	44,866.21

EJECUCIÓN FÍSICA POR AEI.03.03: 100.0 EJECUCIÓN FINANCIERA POR AEI.03.03: 89,732.42

AEI.03.04 CAPACIDADES FORTALECIDAS DEL PERSONAL DE LA MUNICIPALIDAD DE BELLAVISTA

0067800054 - CIÓN DEL PLAN ESARROLLO DE IONAS (PDP)					0.00	2.00	1.00	0.00	0.00	0.00	3.00	36,574.60	36,574.60	36,574.60	36,574.60	36,574.60	49,274.60	232,147.60
	PROG.	Muy Alta	ACCION	Acumulado Anual							33.33							
	EJEC.				0.00	0.00	0.00	0.00	0.00	1.00	1.00	10,193.43	11,512.93	16,006.55	8,787.76	8,077.43	7,689.74	62,267.84

EJECUCIÓN FÍSICA POR AEI.03.04: 33.3 EJECUCIÓN FINANCIERA POR AEI.03.04: 62,267.84

AEI.03.05 ESPACIOS Y MECANISMOS DE PARTICIPACIÓN CIUDADANA FORTALECIDOS EN MUNICIPALIDAD DE BELLAVISTA

0067800196 - OYER LA CERTACION, OGOS Y PROMISOS NALES EN LA IÓN MUNICIPAL					10.00	10.00	10.00	8.00	8.00	9.00	55.00	14,850.92	14,850.92	14,850.92	14,850.92	14,850.92	14,850.92	89,105.52
	PROG.	Muy Alta	ACCION	Acumulado Anual							69.09							
	EJEC.				6.00	7.00	8.00	6.00	5.00	6.00	38.00	31,277.70	40,482.74	25,503.73	34,324.68	51,794.30	70,789.10	254,172.25

EJECUCIÓN FÍSICA POR AEI.03.05: 69.1 EJECUCIÓN FINANCIERA POR AEI.03.05: 254,172.25

AEI.03.06 GESTIÓN DE LAS INVERSIONES PÚBLICAS QUE GARANTICE LA MEJORA DE LOS SERVICIOS PÚBLICOS DE MANERA EFICIENTE EN BENEFICIO DE LA POBLACIÓN

0067800077 - ORACIÓN DEL GRAMA PIANUAL RSIONES (PMI)					0.00	0.00	0.00	1.00	0.00	0.00	1.00	1,433.20	1,433.20	1,433.20	1,433.20	1,433.20	1,433.20	8,599.20
	PROG.	Muy Alta	RESOLUCION	Acumulado Anual							100.00							
	EJEC.				6.00	1.00	1.00	1.00	1.00	1.00	11.00	6,562.13	5,774.01	7,024.60	9,584.40	3,473.17	3,474.65	35,892.96
0067800270 - ORACIÓN DE ILES DE YECTOS					0.00	0.00	1.00	0.00	1.00	0.00	2.00	22,117.24	22,117.24	22,117.24	22,117.24	22,117.24	22,117.24	132,703.44
	PROG.	Muy Alta	ESTUDIO	Acumulado Anual							100.00							
	EJEC.				1.00	1.00	1.00	2.00	0.00	0.00	5.00	34,378.32	16,107.86	32,844.13	55,280.56	27,578.88	103,336.89	269,526.64
0067800293 - ORAR Y JALIZAR LA ERA DE RSIONES RIZADAS					0.00	0.00	0.00	1.00	0.00	0.00	1.00	1,433.20	1,433.20	1,433.20	1,433.20	1,433.20	1,433.20	8,599.20
	PROG.	Muy Alta	DOCUMENTO	Acumulado Anual							100.00							
	EJEC.				4.00	5.00	5.00	3.00	6.00	4.00	27.00	6,562.13	5,774.01	7,024.60	9,584.40	3,473.17	3,474.65	35,892.96

0067800305 - DIOS DE NVERSIÓN					1.00	0.00	0.00	0.00	0.00	0.00	1.00	583,333.33	583,333.33	583,333.33	583,333.33	583,333.33	583,333.33	3,499,999.98
	PROG.	Muy Alta		Acumulado Anual							100.00							
	EJEC.				1.00	1.00	0.00	0.00	1.00	0.00	3.00	5,947.79	7,111.90	5,988.31	7,371.34	0.00	0.00	76,368.84



ORTIVO SEÑOR DE MILAGROS EN LA ALIDAD LAVISTA, DISTRITO BELLAVISTA, VINCIA INSTITUCIONAL DEL LAO, PARTAMENTO LAO - 2547125

30067800382 - ERVISIÓN DE LA OVACION DE IPO DEPORTIVO; EL (LA) CENTRO ORTIVO SEÑOR DE MILAGROS EN LA ALIDAD LAVISTA - 2547125

30067800383 - IDACIÓN DE LA OVACION DE IPO DEPORTIVO; EL (LA) CENTRO ORTIVO SEÑOR DE MILAGROS EN LA ALIDAD LAVISTA, DISTRITO BELLAVISTA - 7125

30067800385 - ACIÓN E EMENTACIÓN DE UCTORES DE OCIDAD PARA EL ITROL Y URIDAD VIAL EN ISTRITO DE LAVISTA - VINCIA DE CALLAO PARTAMENTO DE LAO - CUI 60916

30067800386 - ERVISIÓN DE LA ACIÓN E EMENTACIÓN DE UCTORES DE OCIDAD PARA EL ITROL Y URIDAD VIAL EN ISTRITO DE LAVISTA - VINCIA DE CALLAO PARTAMENTO DE LAO - CUI 60916

30067800371 - ERVISIÓN PARA LA ACIÓN DEL NASIO AL AIRE E EN LOS QUES TABOADITA Y SEN DE FATIMA TA CRUZ, CRUZ DE SEÑOR DE LOS GROS Y EL HILA DEL DISTRITO BELLAVISTA, VINCIA CALLAO,




					0.00	0.00	0.00	0.00	0.00	0.00	0.00	0.00	0.00	0.00	0.00	0.00		
Alta	SUPERVISION	Acumulado Anual	PROG.	0.00	0.00	0.00	0.00	0.00	1.00	1.00	0.00	0.00	0.00	0.00	0.00	6,000.00	6,000.00	
			EJEC.	0.00	0.00	0.00	0.00	0.00	0.00	0.00	0.00	0.00	0.00	0.00	0.00	0.00	0.00	
Alta	INFORME TECNICO	Acumulado Anual	PROG.	0.00	0.00	0.00	0.00	0.00	0.00	S.P.	0.00	0.00	0.00	0.00	0.00	0.00	0.00	
			EJEC.	0.00	0.00	0.00	0.00	0.00	0.00	0.00	S.P.	0.00	0.00	0.00	0.00	0.00	0.00	
Alta	OBRA	Acumulado Anual	PROG.	0.00	0.00	0.00	0.00	0.00	0.00	S.P.	0.00	0.00	0.00	0.00	0.00	0.00	0.00	
			EJEC.	0.00	0.00	0.00	0.00	0.00	0.00	0.00	S.P.	0.00	0.00	0.00	0.00	0.00	0.00	
Alta	SUPERVISION	Acumulado Anual	PROG.	0.00	0.00	0.00	0.00	0.00	0.00	S.P.	0.00	0.00	0.00	0.00	0.00	0.00	0.00	
			EJEC.	0.00	0.00	0.00	0.00	0.00	0.00	0.00	S.P.	0.00	0.00	0.00	0.00	0.00	0.00	
Alta	SUPERVISION	Acumulado Anual	PROG.							100.00								
			EJEC.	0.00	0.00	1.00	0.00	0.00	0.00	1.00		0.00	0.00	39,620.00	0.00	0.00	0.00	39,620.00
				0.00	0.00	1.00	0.00	0.00	0.00	1.00		0.00	0.00	26,658.00	0.00	0.00	0.00	26,658.00

				EJEC.	1.00	1.00	0.00	0.00	1.00	0.00	0.00	0.00	0.00	0.00	0.00	0.00	20,500.07			
0067800331 - MANTENIMIENTO DE LAS CARRILAS DE PRODUCTO CARRILAS DE PRODUCTO CARRILAS DE PRODUCTO CARRILAS DE PRODUCTO CARRILAS DE PRODUCTO	Muy Alta	INFORME	Acumulado Anual	PROG.	0.00	0.00	0.00	0.00	0.00	1.00	1.00	100.00	1,433.20	1,433.20	1,433.20	1,433.20	1,433.20	8,599.20		
				EJEC.	4.00	5.00	6.00	3.00	5.00	4.00	27.00		6,562.13	5,774.01	7,024.60	9,584.40	3,473.17	3,474.65	35,892.96	
0067800332 - MANTENIMIENTO DEL SERVICIO DE LA REPARACIÓN DE REPARACIÓN DE REPARACIÓN DE	Muy Alta	INFORME	Acumulado Anual	PROG.	1.00	1.00	1.00	1.00	1.00	1.00	6.00	100.00	1,433.20	1,433.20	1,433.20	1,433.20	1,433.20	8,599.20		
				EJEC.	4.00	6.00	6.00	3.00	4.00	3.00	26.00		6,562.13	5,774.01	7,024.60	9,584.40	3,473.17	3,474.65	35,892.96	
0067800387 - REPARACIÓN DE LA REPARACIÓN DE LA REPARACIÓN DE LA REPARACIÓN DE LA REPARACIÓN DE LA	Alta	INFORME TECNICO	Acumulado Anual	PROG.	0.00	0.00	0.00	0.00	0.00	0.00	S.P.	S.P.	0.00	0.00	0.00	0.00	0.00	0.00	0.00	
				EJEC.	0.00	0.00	0.00	0.00	0.00	0.00	0.00		0.00	0.00	0.00	0.00	0.00	0.00	0.00	
0067800388 - REPARACIÓN DE REPARACIÓN DE REPARACIÓN DE REPARACIÓN DE REPARACIÓN DE	Alta	UNIDAD	No Acumulado	PROG.	0.00	0.00	0.00	0.00	0.00	0.00	S.P.	S.P.	0.00	0.00	0.00	0.00	0.00	0.00	0.00	
				EJEC.	0.00	0.00	0.00	0.00	0.00	0.00	0.00		0.00	0.00	0.00	0.00	0.00	0.00	0.00	
0067800389 - REPARACIÓN DE LA REPARACIÓN DE REPARACIÓN DE REPARACIÓN DE REPARACIÓN DE	Alta	SUPERVISION	No Acumulado	PROG.	0.00	0.00	0.00	0.00	0.00	0.00	S.P.	S.P.	0.00	0.00	0.00	0.00	0.00	0.00	0.00	
				EJEC.	0.00	0.00	0.00	0.00	0.00	0.00	0.00		0.00	0.00	0.00	0.00	0.00	0.00	0.00	
0067800380 - REPARACIÓN DE LA REPARACIÓN DE LA REPARACIÓN DE LA REPARACIÓN DE LA REPARACIÓN DE LA	Alta	INFORME TECNICO	Acumulado Anual	PROG.	0.00	0.00	0.00	0.00	0.00	0.00	S.P.	S.P.	0.00	0.00	0.00	0.00	0.00	0.00	0.00	
				EJEC.	0.00	0.00	0.00	0.00	0.00	0.00	0.00		0.00	0.00	0.00	0.00	0.00	0.00	0.00	
0067800381 - REPARACIÓN DE REPARACIÓN DE REPARACIÓN DE REPARACIÓN DE REPARACIÓN DE	Alta	INFORME TECNICO	Acumulado Anual	PROG.	0.00	0.00	0.00	0.00	0.00	50.00	50.00	0.00	0.00	0.00	0.00	0.00	0.00	0.00	180,536.28	180,536.28
				EJEC.																



CÓDIGO DE IDENTIFICACIÓN DE Y OTROS EFECTOS	MAYORÍA	ACCIONES	DESCRIPCIÓN	PROG.	MAYORÍA								MAYORÍA							
					EJEC.	4.00	4.00	12.00	4.00	12.00	4.00	40.00	10,193.43	11,512.93	16,006.55	8,787.76	8,077.43	7,689.74	62,267.84	
0067800342 - TROL DE FENCIA	Muy Alta	ACCION	Acumulado Anual	PROG.	26.00	26.00	26.00	26.00	26.00	26.00	156.00	81.41	36,574.60	36,574.60	36,574.60	36,574.60	36,574.60	36,574.60	219,447.60	
				EJEC.	21.00	22.00	23.00	19.00	22.00	20.00	127.00		10,193.43	11,512.93	16,006.55	8,787.76	8,077.43	7,689.74	62,267.84	
0067800320 - TROL POSTERIOR	Muy Alta	INFORME	Acumulado Anual	PROG.	0.00	0.00	0.00	0.00	1.00	0.00	1.00	100.00	5,641.67	5,641.67	5,641.67	5,641.67	5,641.67	5,641.67	33,850.02	
				EJEC.	0.00	0.00	0.00	0.00	1.00	0.00	1.00		2,800.00	5,100.00	4,300.00	2,060.00	3,357.23	3,300.00	20,917.23	
0067800321 - TROL ALTÁNEO (TROL CORRENTE, AS DE CONTROL, NTACIONES DE IO)	Muy Alta	INFORME	Acumulado Anual	PROG.	0.00	1.00	2.00	2.00	2.00	2.00	9.00	55.56	5,641.67	5,641.67	5,641.67	5,641.67	5,641.67	5,641.67	33,850.02	
				EJEC.	0.00	1.00	3.00	1.00	0.00	0.00	5.00		2,800.00	5,100.00	4,300.00	2,060.00	3,357.23	3,300.00	20,917.23	
0067800322 - 'ICIOS 'CIONADOS	Muy Alta	INFORME	Acumulado Anual	PROG.	2.00	1.00	1.00	2.00	1.00	1.00	8.00	100.00	5,641.67	5,641.67	5,641.67	5,641.67	5,641.67	5,641.67	33,850.02	
				EJEC.	1.00	0.00	0.00	1.00	1.00	6.00	9.00		2,800.00	5,100.00	4,300.00	2,060.00	3,357.23	3,300.00	20,917.23	
0067800323 - EMENTACIÓN DE CEDIMIENTOS Y CTIVAS EN ERIA DE OLOGÍA DE LA RMACIÓN	Muy Alta	RESOLUCION	Acumulado Anual	PROG.	0.00	0.00	0.00	1.00	0.00	0.00	1.00	100.00	5,388.23	5,388.23	5,388.23	5,388.23	5,388.23	5,388.23	32,329.38	
				EJEC.	1.00	1.00	1.00	1.00	1.00	1.00	6.00		7,999.63	12,807.36	10,695.20	10,435.20	14,276.62	10,955.72	67,169.73	
0067800326 - 'ICIOS GENERALES INTENIMIENTO DE OFICINAS	Muy Alta	ACCION	Acumulado Anual	PROG.	500.00	500.00	500.00	500.00	500.00	500.00	3,000.00	100.00	36,154.13	36,154.13	36,154.13	36,154.13	36,154.13	36,154.13	216,924.78	
				EJEC.	1104.00	1224.00	1200.00	1300.00	1380.00	1250.00	7,458.00		16,323.66	14,484.61	18,556.98	25,474.54	22,243.60	26,989.97	124,073.36	
0067800327 - JLARIZACIÓN Y WITE DE UMENTOS DE 'CULOS (TARJETA ROPIEDAD, AS, SOAT)	Muy Alta	DOCUMENTO	Acumulado Anual	PROG.	0.00	0.00	1.00	0.00	0.00	0.00	1.00	100.00	5,019.85	5,019.85	5,019.85	5,019.85	5,019.85	5,019.85	30,119.10	
				EJEC.	0.00	0.00	12.00	0.00	0.00	0.00	12.00		5,994.28	5,800.27	5,450.34	10,210.34	4,859.74	3,334.19	35,649.16	
0067800296 - IORAR ESCRITOS EFENSA DE LOS RESES DE LA ICIPALIDAD DE AVISTA ANTE EL ER JUDICIAL, STERIO PUBLICO TRAS ITUCIONES ICAS O PRIVADAS	Muy Alta	DOCUMENTO	Acumulado Anual	PROG.	50.00	20.00	50.00	50.00	50.00	50.00	270.00	100.00	2,692.46	2,692.46	2,692.46	2,692.46	2,692.46	2,692.46	16,154.76	
				EJEC.	50.00	22.00	80.00	172.00	147.00	84.00	555.00		2,645.54	5,537.26	3,837.26	4,037.26	4,139.24	6,217.26	26,413.82	
0067800297 - IRMAR VIDADES Y/O IONES IZADAS A LA ENCIA MUNICIPAL	Muy Alta	INFORME	Acumulado Anual	PROG.	10.00	5.00	10.00	10.00	10.00	10.00	55.00	36.36	2,692.46	2,692.46	2,692.46	2,692.46	2,692.46	2,692.46	16,154.76	
				EJEC.	3.00	5.00	4.00	4.00	2.00	2.00	20.00		2,645.54	5,537.26	3,837.26	4,037.26	4,139.24	6,217.26	26,413.82	
0067800298 - BRACIÓN DE RIMONIO CIVIL UNITARIO Y INARIO	Muy Alta	ACTA REGISTRAL	Acumulado Anual	PROG.	30.00	35.00	35.00	30.00	30.00	30.00	190.00	96.84	28,593.18	28,593.18	28,593.18	28,593.18	28,593.18	28,593.18	171,559.09	
				EJEC.	28.00	33.00	34.00	30.00	29.00	30.00	184.00		30,893.28	16,738.12	16,738.12	19,865.49	17,890.48	16,737.97	118,863.46	
0067800300 -	Muy Alta	DOCUMENTO	Acumulado Anual	PROG.	30.00	35.00	50.00	40.00	50.00	40.00	275.00	100.00	2,692.46	2,692.46	2,692.46	2,692.46	2,692.46	2,692.46	16,154.76	



ARTAMENTO
 AO -CUI
 40210
 0067800373 -
 UISION DE
 ICULO EN EL(LA)
 ICIO DE
 RIDAD
 ADANA DE LA
 ICIPALIDAD
 RITAL DE
 AVISTA EN LA
 ALIDAD DE
 AVISTA,
 INCIA
 STITUCIONAL DEL
 AO,
 ARTAMENTO DE
 AO-CUI N2544648

0067800376 -
 UISION DE
 ADO DE
 BRADO PUBLICO;
 EL(LA) SUB
 ENCIA DE ORNATO
 RITO DE
 AVISTA,
 INCIA CALLAO,
 ARTAMENTO
 LAO

0067800377 -
 ALACION DE
 UCTORES DE
 CIDAD
 MELLONES) EN EL
 RITO DE
 AVISTA

0067800378 -
 OVACION DE
 IPO DEPORTIVO,
 EL (LA) CENTRO
 OES DEL CENEP,
 A URB. CIUDAD
 PESCADOR, EN LA
 ALIDAD DE
 AVISTA, DISTRITO
 MELLAVISTA,
 INCIA CALLAO,
 ARTAMENTO
 LAO- 2547277

0067800379 -
 ERVISION DE LA
 OVACION DE
 IPO DEPORTIVO,
 EL (LA) CENTRO
 OES DEL CENEP,
 A URB. CIUDAD
 PESCADOR, EN LA
 ALIDAD DE
 AVISTA-2547277

0067800333 -
 NIFICAR,
 RDINAR Y
 MULAR
 YECTOS,
 GRAMAS Y
 VENIOS CON
 IDADES DE
 IPERACION

Alta	OBRA	Acumulado Anual	PROG.	0.00	0.00	15.00	0.00	0.00	0.00	15.00	0.00	0.00	1,087,200.00	0.00	0.00	0.00	1,087,200.00		

				EJEC.											66.67				
Muy Alta	OBRA	Acumulado Anual	PROG.	0.00	0.00	0.00	1.00	0.00	0.00	1.00	0.00	0.00	0.00	73,914.38	0.00	0.00	73,914.38		

				EJEC.											100.00				
Alta	DOCUMENTO	Acumulado Anual	PROG.	0.00	0.00	0.00	1.00	0.00	0.00	1.00	0.00	0.00	0.00	36,000.00	0.00	0.00	36,000.00		

				EJEC.											0.00				
Alta	PORCENTAJE	Acumulado Anual	PROG.	0.00	0.00	0.00	0.00	0.00	50.00	50.00	0.00	0.00	0.00	0.00	0.00	93,281.46	93,281.46		

				EJEC.											0.00				
Alta	SUPERVISION	Acumulado Anual	PROG.	0.00	0.00	0.00	0.00	0.00	1.00	1.00	0.00	0.00	0.00	0.00	0.00	4,000.00	4,000.00		


				EJEC.											0.00				
Muy Alta	DOCUMENTO	Acumulado Anual	PROG.											100.00					

				EJEC.	1.00	1.00	1.00	1.00	1.00	1.00	6.00	1,433.20	1,433.20	1,433.20	1,433.20	1,433.20	1,433.20	8,599.20	

				EJEC.	12.00	10.00	5.00	4.00	7.00	10.00	48.00	6,562.13	5,774.01	7,024.60	9,584.40	3,473.17	3,474.65	35,892.96	



CA NACIONAL E NACIONAL																				
067800365 - VACIÓN DE Y AREA VERDE, ISCIÓN DE MARIO URBANO PARQUE ES DEL PACIFICO LOCALIDAD DE VISTA - CUI N2530384	Muy Alta	OBRA	Acumulado Anual	PROG.	0.00	0.00	1.00	0.00	0.00	0.00	1.00	0.00	0.00	27,057.40	0.00	0.00	0.00	27,057.40		
				EJEC.	-----							0.00	-----							
					0.00	0.00	0.00	0.00	0.00	0.00	0.00	0.00	0.00	0.00	0.00	0.00	0.00	0.00		
067800367 - ELECIMIENTO DE APACIDAD DE ESOS MEDIANTE AMIENTO OLOGICO	Alta	UNIDAD	Acumulado Anual	PROG.	0.00	0.00	0.00	0.00	147.00	4.00	151.00	0.00	0.00	1,104,471.00	55,064.20	55,064.20	55,064.20	1,269,663.60		
				EJEC.	-----							1.32	-----							
					0.00	0.00	0.00	0.00	1.00	1.00	2.00	0.00	0.00	0.00	0.00	267,915.33	18,466.06	286,381.39		
067800368 - ICIÓN DEL PIP ICIÓN DE ; Y VEREDAS EN TORNO DEL IO DE SALUD COREA, VISTA EN LA IDAD DE VISTA, DISTRITO LAVISTA - O-CUI N2530384	Muy Alta	OBRA	Acumulado Anual	PROG.	0.00	0.00	1.00	0.00	0.00	0.00	1.00	0.00	0.00	1,357,513.65	0.00	0.00	0.00	1,357,513.65		
				EJEC.	-----							100.00	-----							
					0.00	0.00	1.00	0.00	0.00	0.00	1.00	684,071.88	376,810.75	296,631.02	131,711.42	0.00	0.00	1,489,225.07		
067800369 - VISION DEL PIP ICIÓN DE ; Y VEREDAS EN TORNO DEL IO DE SALUD COREA, VISTA EN LA IDAD DE VISTA, DISTRITO LAVISTA - O-CUI N2530384	Alta	SUPERVISION	Acumulado Anual	PROG.	0.00	0.00	1.00	0.00	0.00	0.00	1.00	0.00	0.00	0.00	45,180.00	0.00	0.00	45,180.00		
				EJEC.	-----							100.00	-----							
					0.00	0.00	1.00	0.00	0.00	0.00	1.00	0.00	0.00	22,163.40	0.00	0.00	0.00	22,163.40		
067800370 - ICIÓN DE IÓN DE SIO AL AIRE EN LOS ES TABOADITA Y V DE FATIMA CRUZ, CRUZ DE ÑOR DE LOS ROS Y EL A DEL DISTRITO LAVISTA, NIA CALLAO, TAMENTO O - CUI N2530384	Muy Alta	OBRA	Acumulado Anual	PROG.	0.00	0.00	1.00	0.00	0.00	0.00	1.00	0.00	0.00	243,432.71	0.00	0.00	0.00	243,432.71		
				EJEC.	-----							100.00	-----							
					0.00	1.00	1.00	0.00	0.00	0.00	2.00	0.00	144,600.85	98,831.86	0.00	0.00	0.00	243,432.71		
											EJECUCIÓN FÍSICA POR AEI.03.06:	63.4	EJECUCIÓN FINANCIERA POR AEI.03.06:							2,726,210.85
AEI.03.07 GESTIÓN ADMINISTRATIVA OPORTUNA EN LA MUNICIPALIDAD DISTRITAL DE BELLAVISTA																				
067800003 - DAR LOS PAGOS	Muy Alta	RECIBOS	Acumulado Anual	PROG.	3,000.00	4,500.00	3,000.00	3,000.00	4,500.00	3,000.00	21,000.00	21,422.53	21,422.53	21,422.53	21,422.53	21,422.53	21,422.53	128,535.18		
				EJEC.	-----							100.00	-----							
					5347.00	9989.00	9035.00	6225.00	6277.00	6074.00	42,947.00	14,080.24	25,161.71	24,512.82	22,901.55	27,583.04	32,201.47	146,440.83		
067800004 - VACIÓN DE	Muy Alta		Acumulado Anual	PROG.	10.00	8.00	10.00	8.00	10.00	8.00	54.00	28,593.17	28,593.17	28,593.17	28,593.17	28,593.17	28,593.17	171,559.02		
				EJEC.	-----							100.00	-----							
					15.00	12.00	12.00	17.00	19.00	24.00	99.00	30,893.28	16,738.12	16,738.12	19,865.49	17,890.48	16,737.97	118,863.46		



IDER
 JERMIENTOS DE
 AS ÁREAS Y
 JORAR
 UMENTOS
 RNOS PARA
 BAR
 RMACIÓN Y
 UMENTACIÓN
 REMITIR AL
 ER JUDICIAL O
 STERIO PUBLICO.

EJEC.

				89.00	63.00	94.00	69.00	99.00	114.00	528.00							2,645.54	5,537.26	3,837.26	4,037.26	4,139.24	6,217.26	26,413.82
0067800318 - ORACIÓN RTUNA DE JILLAS A IONISTAS	Muy Alta	PLANILLA	Acumulado Anual	PROG.	1.00	1.00	1.00	1.00	1.00	1.00	6.00	100.00	109,477.00	109,477.00	109,477.00	109,477.00	109,477.00	109,477.00	109,477.00	109,477.00	109,477.00	656,862.00	
				EJEC.	1.00	1.00	1.00	1.00	1.00	1.00	6.00	99,496.67	72,296.67	72,296.67	72,296.67	72,296.67	72,296.67	72,296.67	72,296.67	72,296.67	72,296.67	72,296.67	460,980.02
0067800319 - ACTERIZACIÓN PLAN ANUAL DE TROL-PAC	Muy Alta	ACCION	Acumulado Anual	PROG.	1.00	0.00	0.00	0.00	0.00	0.00	1.00	100.00	5,641.67	5,641.67	5,641.67	5,641.67	5,641.67	5,641.67	5,641.67	5,641.67	5,641.67	33,850.02	
				EJEC.	0.00	0.00	0.00	0.00	1.00	0.00	1.00	2,800.00	5,100.00	4,300.00	2,060.00	3,357.23	3,300.00	20,917.23					
0067800288 - IÓN, ORDEN Y TROL DE LOS ROBANTES DE	Muy Alta	RECIBOS	Acumulado Anual	PROG.	800.00	1,200.00	1,200.00	1,200.00	1,200.00	1,200.00	6,800.00	100.00	21,422.53	21,422.53	21,422.53	21,422.53	21,422.53	21,422.53	21,422.53	21,422.53	21,422.53	128,535.18	
				EJEC.	882.00	1245.00	1307.00	1208.00	1290.00	1173.00	7,105.00	14,080.24	25,161.71	24,512.82	22,901.55	27,583.04	32,201.47	146,440.83					
0067800289 - ODIA Y CONTROL AS ESPECIES RADAS (CARTAS ZAS, CARNET DE DAD)	Muy Alta	DOCUMENTO	Acumulado Anual	PROG.	1,300.00	1,300.00	1,300.00	1,300.00	1,300.00	1,300.00	7,800.00	68.59	21,422.53	21,422.53	21,422.53	21,422.53	21,422.53	21,422.53	21,422.53	21,422.53	21,422.53	128,535.18	
				EJEC.	958.00	1164.00	430.00	791.00	854.00	1153.00	5,350.00	14,080.24	25,161.71	24,512.82	22,901.55	27,583.04	32,201.47	146,440.83					
0067800291 - IZACIÓN DE FERENCIAS DE SA	Muy Alta	EVENTOS	Acumulado Anual	PROG.	2.00	2.00	2.00	2.00	2.00	2.00	12.00	0.00	5,910.67	5,910.67	5,910.67	5,910.67	5,910.67	5,910.67	5,910.67	5,910.67	5,910.67	35,464.02	
				EJEC.	0.00	0.00	0.00	0.00	0.00	0.00	0.00	10,675.90	8,247.18	18,417.40	18,314.43	20,689.80	28,076.29	104,421.00					
0067800292 - ORACION Y FECCION DE ERIALES Y DUCTOS DE ISION	Muy Alta	PRODUCTO	Acumulado Anual	PROG.	30.00	30.00	30.00	30.00	30.00	30.00	180.00	100.00	5,910.67	5,910.67	5,910.67	5,910.67	5,910.67	5,910.67	13,910.67	43,464.02			
				EJEC.	33.00	45.00	47.00	37.00	28.00	186.00	376.00	10,675.90	8,247.18	18,417.40	18,314.43	20,689.80	28,076.29	104,421.00					
0067800294 - TIR A DILIGENCIAS ROCESOS DONDE UNICIPALIDAD DE AVISTA ES PARTE E EL PODER CIAL, MINISTERIO LICO U OTRAS TUCIONES LICAS O ADAS.	Muy Alta	DILIGENCIAS	Acumulado Anual	PROG.	15.00	15.00	15.00	15.00	15.00	20.00	95.00	100.00	2,692.46	2,692.46	2,692.46	2,692.46	2,692.46	2,692.46	2,692.46	2,692.46	2,692.46	16,154.76	
				EJEC.	15.00	15.00	17.00	35.00	24.00	35.00	141.00	2,645.54	5,537.26	3,837.26	4,037.26	4,139.24	6,217.26	26,413.82					
0067800295 - TUAR JIMIENTO DE LOS CESOS DONDE LA ICIPALIDAD DE AVISTA ES PARTE E EL PODER CIAL, MINISTERIO LICO U OTRAS TUCIONES LICAS O PRIVADAS	Muy Alta	EXPEDIENTE	Acumulado Anual	PROG.	100.00	50.00	125.00	125.00	100.00	125.00	625.00	100.00	2,692.46	2,692.46	2,692.46	2,692.46	2,692.46	2,692.46	2,692.46	2,692.46	2,692.46	16,154.76	
				EJEC.	100.00	50.00	150.00	150.00	165.00	152.00	767.00	2,645.54	5,537.26	3,837.26	4,037.26	4,139.24	6,217.26	26,413.82					
0067800267 - ORACIÓN Y	Muy Alta	INFORME	Acumulado Anual	PROG.	0.00	0.00	0.00	1.00	1.00	1.00	3.00	0.00	3,029.38	3,029.38	3,029.38	3,029.38	3,029.38	3,029.38	3,029.38	3,029.38	3,029.38	18,176.28	
				EJEC.	0.00	0.00	0.00	0.00	0.00	0.00	0.00	5,947.79	7,111.90	5,988.31	7,321.34	13,344.69	6,667.64	46,376.17					



DESCRIPCIÓN DE LA ACTIVIDAD DE OBRA				EJEC.	2000	2001	2002	2003	2004	2005	2006	2007	2008	2009	2010	2011	2012	2013	2014	
0067800273 - VISITA, CONTROLAR Y PERVISAR LAS VIDUAS Y/O PAÑAS QUE DEJAN LAS SUBESTACIONES A CARGO	Muy Alta	SUPERVISION REALIZADA	Acumulado Anual	PROG.	5.00	5.00	5.00	5.00	8.00	5.00	33.00			7,346.25	7,346.25	7,346.25	7,346.25	7,346.25	7,346.25	44,077.50
				EJEC.	1.00	2.00	8.00	3.00	5.00	4.00	23.00			69.70			13,264.59	21,544.94	17,069.44	19,370.55
0067800274 - MOVER CAMPAÑAS DE REALIZACIÓN EN EL RITO	Muy Alta	CAMPANA EJECUTADA	Acumulado Anual	PROG.	0.00	0.00	1.00	1.00	1.00	1.00	4.00			7,346.25	7,346.25	7,346.25	7,346.25	7,346.25	7,346.25	44,077.50
				EJEC.	1.00	9.00	22.00	23.00	25.00	25.00	105.00			100.00			13,264.59	21,544.94	17,069.44	19,370.55
0067800275 - PLAN DE MONITOREO DE CALIDAD DEL AGUA Y SANEAMIENTO AMBIENTAL-EDUCCA	Muy Alta	INFORME	Acumulado Anual	PROG.	1.00	1.00	1.00	1.00	1.00	1.00	6.00			848.00	848.00	848.00	848.00	848.00	848.00	5,088.00
				EJEC.	1.00	16.00	7.00	6.00	4.00	461.00	495.00			100.00			6,649.37	7,989.71	13,045.59	5,628.61
0067800276 - PLAN DE MONITOREO AMBIENTAL PARTICIPATIVA A NIVEL DE LA COMUNIDAD AMBIENTAL MUNICIPAL- CAM	Muy Alta	SESION	Acumulado Anual	PROG.	1.00	0.00	1.00	0.00	1.00	0.00	3.00			2,846.32	2,846.32	2,846.32	2,846.32	2,846.32	2,846.32	17,077.92
				EJEC.	0.00	0.00	1.00	0.00	1.00	0.00	2.00			66.67			2,076.00	1,990.67	1,903.33	2,184.44
0067800278 - PLAN DE MONITOREO AMBIENTAL MUNICIPAL- CAM	Alta	DOCUMENTO	Acumulado Anual	PROG.	8.00	8.00	8.00	8.00	8.00	8.00	48.00			4,258.03	4,258.03	4,258.03	4,258.03	4,258.03	4,258.03	25,548.18
				EJEC.	3.00	4.00	6.00	3.00	6.00	2.00	24.00			50.00			3,180.24	6,084.29	4,284.29	4,404.29
0067800251 - PLAN DE MONITOREO AMBIENTAL MUNICIPAL- CAM	Muy Alta	DOCUMENTO	Acumulado Anual	PROG.	300.00	300.00	300.00	300.00	300.00	300.00	1,800.00			202,257.33	202,257.33	202,257.33	202,257.33	202,257.33	202,257.33	1,213,543.98
				EJEC.	370.00	378.00	430.00	433.00	436.00	464.00	2,511.00			100.00			141,436.98	203,081.58	337,438.30	208,218.33
0067800259 - PLAN DE MONITOREO AMBIENTAL MUNICIPAL- CAM	Muy Alta	REGISTRO	Acumulado Anual	PROG.	0.00	0.00	0.00	1.00	1.00	1.00	3.00			3,029.38	3,029.38	3,029.38	3,029.38	3,029.38	3,029.38	18,176.28
				EJEC.	2.00	1.00	1.00	1.00	1.00	0.00	6.00			100.00			5,947.29	7,111.90	5,988.31	7,321.34
0067800261 - PLAN DE MONITOREO AMBIENTAL MUNICIPAL- CAM	Muy Alta	INFORME	Acumulado Anual	PROG.	0.00	0.00	0.00	0.00	0.00	0.00	S.P.			3,029.38	3,029.38	3,029.38	3,029.38	3,029.38	3,029.38	18,176.28
				EJEC.	0.00	0.00	0.00	0.00	0.00	0.00	0.00			S.P.			5,947.29	7,111.90	5,988.31	7,321.34
0067800262 - PLAN DE MONITOREO AMBIENTAL MUNICIPAL- CAM	Muy Alta	INFORME	Acumulado Anual	PROG.	0.00	0.00	0.00	1.00	1.00	1.00	3.00			3,029.38	3,029.38	3,029.38	3,029.38	3,029.38	3,029.38	18,176.28
				EJEC.	0.00	1.00	1.00	0.00	0.00	0.00	2.00			66.67			5,947.29	7,111.90	5,988.31	7,321.34
0067800264 - PLAN DE MONITOREO AMBIENTAL MUNICIPAL- CAM	Muy Alta	INFORME	Acumulado Anual	PROG.	0.00	0.00	10.00	10.00	10.00	10.00	40.00			3,029.38	3,029.38	3,029.38	3,029.38	3,029.38	3,029.38	18,176.28
				EJEC.	20.00	9.00	24.00	13.00	13.00	3.00	82.00			100.00			5,947.29	7,111.90	5,988.31	7,321.34
0067800265 - PLAN DE MONITOREO AMBIENTAL MUNICIPAL- CAM	Muy Alta	ESTUDIO	Acumulado Anual	PROG.	0.00	0.00	0.00	1.00	1.00	1.00	3.00			3,029.38	3,029.38	3,029.38	3,029.38	3,029.38	3,029.38	18,176.28
				EJEC.	0.00	0.00	0.00	0.00	0.00	0.00	0.00			0.00			5,947.29	7,111.90	5,988.31	7,321.34
0067800238 - PLAN DE MONITOREO AMBIENTAL MUNICIPAL- CAM	Muy Alta	DOCUMENTO EMITIDO	Acumulado Anual	PROG.	800.00	900.00	900.00	800.00	900.00	100.00	4,400.00			36,154.13	36,154.13	36,154.13	36,154.13	36,154.13	36,154.13	216,924.78
					847.00	860.00	908.00	873.00	957.00	896.00	5,331.00			100.00			16,373.66	14,484.61	18,556.98	25,474.54




OR A 8 UIT NES Y SERVICIOS)				EJEC.															
0067800239 - ORTE DE RESOS Y SALIDAS LMACÉN	Muy Alta	DOCUMENTO EMITIDO	Acumulado Anual	PROG.	1.00	1.00	1.00	1.00	1.00	1.00	6.00	100.00	36,154.13	36,154.13	36,154.13	36,154.13	36,154.13	36,154.13	216,924.78
				EJEC.	1.00	1.00	1.00	1.00	1.00	1.00	6.00		16,323.66	14,484.61	18,556.98	25,474.54	22,243.60	26,989.97	124,073.36
0067800246 - RGAR ORIZACIONES Y ACTIVIDADES RURALES, OTOS ORTIVOS, ECTÁCULO LICO NO ORTIVOS QUE SE LIZAN EN EL RITO	Muy Alta	AUTORIZACION	Acumulado Anual	PROG.	10.00	15.00	10.00	10.00	15.00	10.00	70.00	34.29	7,346.25	7,346.25	7,346.25	7,346.25	7,346.25	7,346.25	44,077.50
				EJEC.	0.00	0.00	5.00	5.00	7.00	7.00	24.00		13,264.59	21,544.94	17,069.44	19,370.55	25,712.28	22,038.09	118,999.89
0067800247 - R OLUCIONES, CTIVAS DE ERDO A LA EGACIÓN DE LTADES	Muy Alta	DOCUMENTO EMITIDO	Acumulado Anual	PROG.	6.00	6.00	8.00	6.00	6.00	8.00	40.00	57.50	3,815.13	3,815.13	3,815.13	3,815.13	3,815.13	3,815.13	22,890.78
				EJEC.	6.00	6.00	5.00	2.00	4.00	0.00	23.00		3,323.59	3,496.58	4,745.33	3,388.24	4,121.58	3,314.19	22,389.51
0067800249 - OLUCIÓN DE CEDIMIENTOS INISTRATIVOS POR OLUCIÓN DE URSOS DE LACIÓN	Muy Alta	RESOLUCION	Acumulado Anual	PROG.	2.00	0.00	1.00	0.00	1.00	0.00	4.00	75.00	3,815.13	3,815.13	3,815.13	3,815.13	3,815.13	3,815.13	22,890.78
				EJEC.	1.00	1.00	1.00	0.00	0.00	0.00	3.00		3,323.59	3,496.58	4,745.33	3,388.24	4,121.58	3,314.19	22,389.51
0067800250 - SIDIR Y/O RGRAR ISIONES DE BAJO	Muy Alta	SESION	Acumulado Anual	PROG.	1.00	0.00	1.00	0.00	0.00	0.00	2.00	100.00	179,641.70	179,641.70	179,641.70	179,641.70	179,641.70	179,641.70	1,077,850.20
				EJEC.	3.00	0.00	0.00	0.00	0.00	0.00	3.00		141,436.98	203,081.58	337,438.30	208,218.33	168,973.37	183,685.42	1,242,833.98
0067800190 - EDICIÓN DE TIFICADO ILILIARIO	Muy Alta	DOCUMENTO	Acumulado Anual	PROG.	15.00	10.00	12.00	15.00	15.00	8.00	75.00	33.33	9,838.25	9,838.25	9,838.25	9,838.25	9,838.25	9,838.25	59,029.50
				EJEC.	0.00	4.00	9.00	1.00	5.00	6.00	25.00		6,705.61	10,649.46	13,578.35	13,079.46	9,832.49	19,066.26	72,911.63
0067800191 - CIÓN POR ESO A LA RMACIÓN LICA	Muy Alta	DOCUMENTO EMITIDO	Acumulado Anual	PROG.	50.00	40.00	45.00	60.00	35.00	45.00	275.00	38.55	9,838.25	9,838.25	9,838.25	9,838.25	9,838.25	9,838.25	59,029.50
				EJEC.	12.00	14.00	12.00	19.00	37.00	12.00	106.00		6,705.61	10,649.46	13,578.35	13,079.46	9,832.49	19,066.26	72,911.63
0067800195 - GRAMACIÓN DEL N ANUAL DE TROL-PAC	Muy Alta	DOCUMENTO	Acumulado Anual	PROG.	1.00	0.00	0.00	0.00	0.00	0.00	1.00	100.00	5,641.67	5,641.67	5,641.67	5,641.67	5,641.67	5,641.67	33,850.02
				EJEC.	0.00	0.00	0.00	0.00	1.00	0.00	1.00		2,800.00	5,100.00	4,300.00	2,060.00	3,357.23	3,300.00	20,917.23
0067800198 - MULACIÓN, ORACIÓN, UMIENTO, UACIÓN Y UALIZACIÓN DE PLANES RATÉGICOS.	Muy Alta	DOCUMENTO	Acumulado Anual	PROG.	0.00	2.00	1.00	1.00	0.00	0.00	4.00	100.00	124,045.69	124,045.69	124,045.69	124,045.69	124,045.69	124,045.69	744,274.14
				EJEC.	1.00	1.00	1.00	2.00	2.00	1.00	8.00		8,202.66	7,217.51	8,780.75	11,980.51	4,341.47	4,343.31	44,866.21
0067800199 - MULACIÓN, ORACIÓN, ERVISIÓN, TROL Y UACIÓN DEL CESO SUPUESTARIO.	Muy Alta	DOCUMENTO	Acumulado Anual	PROG.	251.00	251.00	251.00	251.00	251.00	251.00	1,506.00	100.00	127,585.86	127,585.86	127,585.86	127,585.86	127,585.86	127,585.86	765,515.16
				EJEC.	251.00	251.00	251.00	251.00	251.00	251.00	1,506.00		8,202.66	7,217.51	8,780.75	11,980.51	4,341.47	4,343.31	44,866.21



0067800236 - ORGANIZACIÓN DE ORGANIZACIONES Y RECURSOS	Muy Alta	DOCUMENTO EMITIDO	Acumulado Anual	PROG.	33.00	27.00	33.00	22.00	38.00	31.00	184.00	100.00	13,786.00	13,786.00	13,786.00	13,786.00	13,786.00	13,786.00	82,716.00
				EJEC.	33.00	27.00	33.00	22.00	38.00	31.00	184.00	14,059.45	38,910.34	22,093.88	22,563.88	24,403.85	22,719.00	144,750.40	
0067800182 - PROYECTOS MEDIANTE DECRETOS DE DECLARACIÓN DE INTERÉS PÚBLICO, DECLARACIÓN DE UTILIDAD PÚBLICA, DECLARACIÓN DE ESTADO DE EMERGENCIA, DECLARACIÓN DE ESTADO DE ALARMA, DECLARACIÓN DE ESTADO DE SUELO, DECLARACIÓN DE ESTADO DE GUERRA Y DECLARACIÓN DE ESTADO DE SUELO PÚBLICO	Muy Alta	EXPEDIENTE	Acumulado Anual	PROG.	0.00	0.00	10.00	2.00	4.00	2.00	18.00	100.00	36,154.13	36,154.13	54,154.13	36,154.13	36,154.13	36,154.13	234,924.78
				EJEC.	1.00	1.00	2.00	10.00	5.00	1.00	20.00	16,323.66	14,484.61	18,556.98	25,474.54	22,243.60	26,989.97	124,073.36	
0067800183 - PROYECTO DE CONSTRUCCIÓN Y OPERACIÓN DEL PAC	Muy Alta	INFORME	Acumulado Anual	PROG.	1.00	0.00	0.00	1.00	0.00	0.00	2.00	0.00	36,154.13	36,154.13	36,154.13	36,154.13	36,154.13	36,154.13	216,924.78
				EJEC.	0.00	0.00	0.00	0.00	0.00	0.00	0.00	16,323.66	14,484.61	18,556.98	25,474.54	22,243.60	26,989.97	124,073.36	
0067800184 - PROYECTO DE CONSTRUCCIÓN AL 2022	Muy Alta	DOCUMENTO	Acumulado Anual	PROG.	0.00	1.00	2.00	1.00	1.00	1.00	6.00	100.00	36,154.13	36,154.13	36,154.13	36,154.13	36,154.13	36,154.13	216,924.78
				EJEC.	1.00	1.00	2.00	7.00	2.00	2.00	15.00	16,323.66	14,484.61	18,556.98	25,474.54	22,243.60	26,989.97	124,073.36	
0067800185 - PROYECTO DE CONSTRUCCIÓN DEL CENTRO DE SOLIDARIDAD DE MADRID 2023	Muy Alta	DOCUMENTO	Acumulado Anual	PROG.	0.00	0.00	0.00	0.00	0.00	0.00	S.P.	S.P.	36,154.13	36,154.13	36,154.13	36,154.13	36,154.13	36,154.13	216,924.78
				EJEC.	0.00	0.00	0.00	0.00	0.00	0.00	0.00	16,323.66	14,484.61	18,556.98	25,474.54	22,243.60	26,989.97	124,073.36	
0067800188 - PROYECTO DE CONSTRUCCIÓN DE EDIFICIOS MUNICIPALES	Muy Alta	DOCUMENTO	Acumulado Anual	PROG.	25.00	25.00	35.00	80.00	80.00	80.00	325.00	100.00	9,838.25	9,838.25	9,838.25	9,838.25	9,838.25	9,838.25	59,029.50
				EJEC.	88.00	60.00	71.00	73.00	73.00	84.00	449.00	6,705.61	10,649.46	13,578.35	13,079.46	9,832.49	19,066.26	72,911.63	
0067800189 - PROYECTO DE CONSTRUCCIÓN DE CASAS CERTIFICADAS	Muy Alta	DOCUMENTO	Acumulado Anual	PROG.	18.00	20.00	20.00	15.00	25.00	25.00	123.00	100.00	9,838.25	9,838.25	9,838.25	9,838.25	9,838.25	9,838.25	59,029.50
				EJEC.	200.00	180.00	250.00	460.00	700.00	450.00	2,240.00	6,705.61	10,649.46	13,578.35	13,079.46	9,832.49	19,066.26	72,911.63	
0067800139 - PROYECTO DE CONSTRUCCIÓN DEL CENTRO DE CONTROL PREVILO DE DOCUMENTACIÓN EXISTENTE PARA LA CONSTRUCCIÓN DE UN CENTRO	Muy Alta	DOCUMENTO	Acumulado Anual	PROG.	100.00	900.00	900.00	900.00	900.00	900.00	4,600.00	100.00	17,596.83	17,596.83	17,596.83	17,596.83	17,596.83	30,196.83	118,180.98
				EJEC.	960.00	930.00	871.00	783.00	791.00	812.00	5,147.00	14,022.90	15,324.76	21,004.76	19,179.73	26,518.96	22,241.62	118,292.73	
0067800145 - PROYECTO DE CONSTRUCCIÓN OPORTUNA DE SOLICITUDES REQUERIDAS POR LOS CIVILES DEL MUNICIPIO	Muy Alta	EXPEDIENTE	Acumulado Anual	PROG.	8.00	8.00	8.00	8.00	8.00	8.00	48.00	100.00	848.00	848.00	848.00	848.00	848.00	848.00	5,088.00
				EJEC.	53.00	64.00	73.00	84.00	41.00	42.00	357.00	6,649.37	7,989.71	13,045.59	5,628.61	6,219.22	6,501.91	46,034.41	
0067800160 - PROYECTO DE CONSTRUCCIÓN DE LAS CARRILLAS DEL PROGRAMA DE MANTENIMIENTO A LA ORDENANZA DE LA COMUNIDAD MUNICIPAL	Muy Alta	DOCUMENTO	Acumulado Anual	PROG.	1.00	1.00	1.00	1.00	1.00	1.00	6.00	100.00	2,846.32	2,846.32	2,846.32	2,846.32	2,846.32	2,846.32	17,077.92
				EJEC.	0.00	1.00	2.00	1.00	1.00	1.00	6.00	2,076.00	1,990.67	1,903.33	2,184.44	2,786.04	2,682.26	13,622.74	
0067800179 - PROYECTO DE CONSTRUCCIÓN Y MANTENIMIENTO A LAS GERENCIAS	Muy Alta	INFORME	Acumulado Anual	PROG.	10.00	10.00	10.00	10.00	10.00	10.00	60.00	100.00	848.00	848.00	848.00	848.00	848.00	848.00	5,088.00
				EJEC.	10.00	10.00	10.00	10.00	10.00	10.00	60.00	6,649.37	7,989.71	13,045.59	5,628.61	6,219.22	6,501.91	46,034.41	
0067800180 - PROYECTO DE CONSTRUCCIÓN DEL CENTRO DE EVALUACIÓN DE CALIDAD MUNICIPAL (PLANEFA)	Muy Alta	INFORME	Acumulado Anual	PROG.	1.00	1.00	1.00	1.00	1.00	1.00	6.00	100.00	848.00	848.00	848.00	848.00	848.00	848.00	5,088.00
				EJEC.	1.00	1.00	1.00	1.00	1.00	1.00	6.00	6,649.37	7,989.71	13,045.59	5,628.61	6,219.22	6,501.91	46,034.41	



0067800181 - ZARMIENTO, TOREO Y ROL DE LAS NTAS /IDADES QUE ZA CADA AD ORGÁNICA.	Muy Alta	DOCUMENTO	Acumulado Anual	PROG.	10.00	10.00	10.00	10.00	10.00	10.00	60.00	100.00	3,815.13	3,815.13	3,815.13	3,815.13	3,815.13	3,815.13	22,890.78
				EJEC.															
					10.00	10.00	10.00	10.00	10.00	10.00	60.00		3,323.59	3,496.58	4,745.33	3,388.24	4,121.58	3,314.19	22,389.51
0067800109 - GAR LICENCIAS INCIONAMIENTO CIPAL	Muy Alta	LICENCIA OTORGADA	Acumulado Anual	PROG.	25.00	25.00	30.00	30.00	25.00	25.00	160.00	100.00	8,877.77	8,877.77	8,877.77	8,877.77	8,877.77	8,877.77	53,266.62
				EJEC.	25.00	60.00	85.00	97.00	70.00	47.00	384.00		7,087.65	22,971.97	16,439.75	15,236.04	17,184.67	22,372.34	101,292.42
0067800112 - IÓN DE BIENES ILES CULARES	Muy Alta	DOCUMENTO	Acumulado Anual	PROG.	0.00	0.00	5.00	5.00	5.00	5.00	20.00	100.00	5,019.85	5,019.85	5,019.85	5,019.85	5,019.85	5,019.85	30,119.10
				EJEC.	22.00	27.00	17.00	5.00	32.00	24.00	127.00		5,994.28	5,800.27	5,450.34	10,210.34	4,859.74	3,334.19	35,649.16
0067800114 - ULACIÓN DE LA RMACIÓN NCIERA Y ANEXOS	Muy Alta	DOCUMENTO	Acumulado Anual	PROG.	110.00	911.00	915.00	911.00	912.00	915.00	4,674.00	100.00	17,596.83	17,596.83	17,596.83	17,596.83	17,596.83	30,096.83	118,080.98
				EJEC.	915.00	900.00	898.00	850.00	884.00	903.00	5,350.00		14,022.90	15,324.76	21,004.76	19,179.73	26,518.96	22,241.62	118,292.73
0067800126 - DIR SESIONES CONSEJO ICIPAL	Muy Alta	SESION	Acumulado Anual	PROG.	2.00	2.00	2.00	2.00	2.00	2.00	12.00	100.00	70,939.46	70,939.46	70,939.46	70,939.46	70,939.46	70,939.46	425,636.76
				EJEC.	2.00	2.00	2.00	2.00	2.00	2.00	12.00		10,073.35	10,052.65	7,385.98	10,052.65	10,052.65	10,052.65	57,669.93
0067800127 - RIPCIÓN DE VENIOS ITUCIONALES	Muy Alta	ACCION	Acumulado Anual	PROG.	2.00	2.00	2.00	2.00	2.00	2.00	12.00	100.00	70,661.46	70,661.46	70,661.46	70,661.46	70,661.46	70,661.46	423,968.76
				EJEC.	2.00	2.00	2.00	2.00	2.00	2.00	12.00		10,073.35	10,052.65	7,385.98	10,052.65	10,052.65	10,052.65	57,669.93
0067800135 - ITACIÓN RTUNA DE DIENTES	Muy Alta	DOCUMENTO	Acumulado Anual	PROG.	15.00	15.00	15.00	15.00	15.00	15.00	90.00	67.78	4,258.03	4,258.03	4,258.03	4,258.03	4,258.03	4,258.03	25,548.18
				EJEC.	5.00	9.00	12.00	15.00	7.00	13.00	61.00		3,180.24	6,084.29	4,284.29	4,404.29	4,544.71	4,333.89	26,831.71
0067800084 - GIR LAS NIONES DE BAJO Y/O CTORIOS CON LOS IONARIOS DE LA ICIPALIDAD	Muy Alta	PERSONA	Acumulado Anual	PROG.	45.00	45.00	45.00	45.00	45.00	45.00	270.00	100.00	3,815.13	3,815.13	3,815.13	3,815.13	3,815.13	3,815.13	22,890.78
				EJEC.	45.00	45.00	45.00	45.00	45.00	45.00	270.00		3,323.59	3,496.58	4,745.33	3,388.24	4,121.58	3,314.19	22,389.51
0067800086 - ORACION DE UMENTOS INISTRATIVOS	Muy Alta	DOCUMENTO	Acumulado Anual	PROG.	60.00	70.00	60.00	90.00	90.00	90.00	460.00	33.91	13,774.75	13,774.75	13,774.75	13,774.75	13,774.75	13,774.75	82,648.50
				EJEC.	13.00	32.00	29.00	32.00	36.00	14.00	156.00		13,135.20	20,135.61	14,415.40	11,418.36	23,106.67	13,707.66	95,918.90
0067800087 - ISTRAR UMENTOS Y IVAR EXPEDIENTES	Muy Alta	DOCUMENTO	Acumulado Anual	PROG.	1,700.00	1,750.00	1,900.00	1,600.00	1,600.00	1,600.00	10,150.00	87.87	13,774.75	13,774.75	13,774.75	13,774.75	13,774.75	13,774.75	82,648.50
				EJEC.	1128.00	1585.00	1747.00	1437.00	1616.00	1406.00	8,919.00		13,135.20	20,135.61	14,415.40	11,418.36	23,106.67	13,707.66	95,918.90
0067800105 - MULACIÓN Y IGRAMACIÓN DEL N DE GOBIERNO TAL	Muy Alta	INFORME	Acumulado Anual	PROG.	1.00	1.00	1.00	1.00	1.00	1.00	6.00	100.00	5,388.23	5,388.23	5,388.23	5,388.23	5,388.23	5,388.23	32,329.38
				EJEC.	1.00	1.00	1.00	1.00	1.00	1.00	6.00		7,999.63	12,807.36	10,695.20	10,435.20	14,276.62	10,955.72	67,169.73
0067800106 - NCIÓN DE ORTE DE NOLOGÍA DE ORMACIÓN Y UNICACIÓN	Muy Alta	INFORME	Acumulado Anual	PROG.	1.00	1.00	1.00	1.00	1.00	1.00	6.00	100.00	5,388.23	5,388.23	5,388.23	5,388.23	5,388.23	5,388.23	32,329.38
				EJEC.	1.00	1.00	1.00	1.00	1.00	1.00	6.00		7,999.63	12,807.36	10,695.20	10,435.20	14,276.62	10,955.72	67,169.73
0067800107 - ARROLLO Y TENIMIENTO DE	Muy Alta	INFORME	Acumulado Anual	PROG.	1.00	1.00	0.00	1.00	1.00	1.00	5.00	100.00	5,388.23	5,388.23	5,388.23	5,388.23	5,388.23	5,388.23	32,329.38
				EJEC.	1.00	1.00	1.00	1.00	1.00	1.00	6.00		7,999.63	12,807.36	10,695.20	10,435.20	14,276.62	10,955.72	67,169.73



CATIVOS
RMÁTICOS

EJECUCIÓN FÍSICA POR AEI.03.07: 83.1 EJECUCIÓN FINANCIERA POR AEI.03.07: 8,253,326.11

04 PROMOVER EL DESARROLLO URBANO TERRITORIAL ORDENADO Y SOSTENIBLE EN EL DISTRITO
AEI.04.01 CATASTRO ACTUALIZADO EN LA JURISDICCIÓN DEL DISTRITO DE BELLAVISTA

0067800277 - NTAMIENTO STRAL	Muy Alta	UNIDAD CATASTRAL	Acumulado Anual	PROG.	300.00	300.00	300.00	300.00	300.00	300.00	1,800.00	6.33	4,258.03	4,258.03	4,258.03	4,258.03	4,258.03	4,258.03	25,548.18
				EJEC.	0.00	51.00	33.00	30.00	0.00	0.00	114.00		3,180.24	6,084.29	4,284.29	4,404.29	4,544.71	4,333.89	26,831.71

0067800347 - UESTA DE ZONAS AS DE CIONAMIENTO CULAR EN EL TO DISTRITAL	Media	INFORME TECNICO	Acumulado Anual	PROG.	0.00	0.00	0.00	1.00	0.00	0.00	1.00	100.00	4,258.03	4,258.03	4,258.03	4,258.03	4,258.03	4,258.03	25,548.18
				EJEC.	0.00	0.00	2.00	0.00	0.00	0.00	2.00		3,180.24	6,084.29	4,284.29	4,404.29	4,544.71	4,333.89	26,831.71

EJECUCIÓN FÍSICA POR AEI.04.01: 53.2 EJECUCIÓN FINANCIERA POR AEI.04.01: 53,663.42

05 REDUCIR LOS INDICES DE INSEGURIDAD CIUDADANA EN EL DISTRITO DE BELLAVISTA
AEI.05.01 PROGRAMA DE RECUPERACION DE ESPACIOS PUBLICOS SEGÚN MAPA DEL DELITO EN BELLAVISTA

0067800137 - PERACIÓN DE CIOS PÚBLICOS	Muy Alta	SECTOR	Acumulado Anual	PROG.	0.00	0.00	1.00	0.00	0.00	0.00	1.00	100.00	20,216.54	20,216.54	20,216.54	20,216.54	20,216.54	20,216.54	121,299.24
				EJEC.	1.00	1.00	2.00	1.00	2.00	2.00	9.00		14,593.79	31,220.99	19,561.39	17,061.39	17,584.82	17,806.38	117,828.76

EJECUCIÓN FÍSICA POR AEI.05.01: 100.0 EJECUCIÓN FINANCIERA POR AEI.05.01: 117,828.76

AEI.05.03 SISTEMA DE SEGURIDAD CIUDADANA A TRAVES DE EQUIPAMIENTO DE NUEVA TECNOLOGÍA EN BENEFICIO DE LA POBLACIÓN

0067800193 - PAMIENTO Y/O TENIMIENTO DE ARAS DE ANCIA	Muy Alta	EQUIPO	Acumulado Anual	PROG.	0.00	0.00	0.00	3.00	0.00	0.00	3.00	100.00	189,781.72	189,781.72	189,781.72	189,781.72	189,781.72	189,781.72	1,138,690.32
				EJEC.	90.00	70.00	90.00	92.00	91.00	91.00	524.00		160,643.69	271,013.00	273,572.00	258,361.50	255,279.16	254,636.49	1,473,505.84

EJECUCIÓN FÍSICA POR AEI.05.03: 100.0 EJECUCIÓN FINANCIERA POR AEI.05.03: 1,473,505.84

AEI.05.04 PATRULLAJE POR SECTOR EN EL DISTRITO DE BELLAVISTA

0067800192 - ULLAJE ICIPAL POR OR	Muy Alta	PATRULLAJE	Acumulado Anual	PROG.	250.00	250.00	250.00	250.00	250.00	250.00	1,500.00	100.00	189,781.93	189,781.93	189,781.93	572,321.93	189,781.93	189,781.93	1,521,231.58
				EJEC.	1350.00	1891.00	900.00	1350.00	1350.00	1350.00	8,191.00		160,643.69	271,013.00	273,572.00	258,361.50	255,279.16	254,636.49	1,473,505.84

EJECUCIÓN FÍSICA POR AEI.05.04: 100.0 EJECUCIÓN FINANCIERA POR AEI.05.04: 1,473,505.84

AEI.05.05 PROGRAMAS DE VIOLENCIA FAMILIAR DE MANERA OPORTUNA EN BENEFICIO DEL DISTRITO DE BELLAVISTA

0067800330 - CIÓN Y RROLLO DE TOS DE IBILIZACIÓN	Muy Alta	EVENTOS	Acumulado Anual	PROG.	0.00	0.00	0.00	1.00	0.00	0.00	1.00	100.00	20,216.54	20,216.54	20,216.54	20,216.54	20,216.54	20,216.54	121,299.24
				EJEC.	2.00	0.00	2.00	2.00	2.00	2.00	10.00		14,593.79	31,220.99	19,561.39	17,061.39	17,584.82	17,806.08	117,828.46

EJECUCIÓN FÍSICA POR AEI.05.05: 100.0 EJECUCIÓN FINANCIERA POR AEI.05.05: 117,828.46

06 MEJORAR LA COMPETITIVIDAD DE LOS AGENTES ECONOMICOS EN EL DISTRITO
AEI.06.01 ASISTENCIA TÉCNICA A LOS EMPRENDEDORES DE FORMA OPORTUNA EN EL DISTRITO DE BELLAVISTA

0067800049 - CITACIÓN RTUNA A LOS ERCIANTES DEL RITO	Muy Alta	CAPACITACION	Acumulado Anual	PROG.	2.00	2.00	2.00	1.00	2.00	2.00	11.00	90.91	7,607.16	7,607.16	7,607.16	7,607.16	7,607.16	7,607.16	45,642.96
				EJEC.	0.00	0.00	0.00	6.00	2.00	2.00	10.00		7,087.65	22,971.97	16,439.75	15,236.04	17,184.67	22,372.34	101,292.42

EJECUCIÓN FÍSICA POR AEI.06.01: 90.9 EJECUCIÓN FINANCIERA POR AEI.06.01: 101,292.42

AEI.06.02 ACCIONES DE CONTROL Y FISCALIZACIÓN DE ACTIVIDADES ECONÓMICAS OPORTUNAS EN EL DISTRITO DE BELLAVISTA

0067800091 - RVISAR Y ITOREAR LAS ONES DE ALIZACION Y TROL	Muy Alta	DOCUMENTO	Acumulado Anual	PROG.	5.00	5.00	5.00	5.00	5.00	5.00	30.00	100.00	42,054.29	42,054.29	42,054.29	42,054.29	42,054.29	42,054.29	252,325.74
				EJEC.	5.00	82.00	139.00	148.00	110.00	86.00	570.00		47,609.07	50,329.97	49,410.98	56,813.97	55,613.97	56,272.48	316,050.44

0067800122 - CIÓN DE	Muy Alta	ACCION DE CONTROL	Acumulado Anual	PROG.	92.00	79.00	85.00	84.00	80.00	82.00	502.00	100.00	93,618.22	93,618.22	93,618.22	93,618.22	93,618.22	93,618.22	561,709.32
-------------------------	----------	----------------------	-----------------	-------	-------	-------	-------	-------	-------	-------	--------	--------	-----------	-----------	-----------	-----------	-----------	-----------	------------



ATIVOS DE TROL Y SANCION EJEC. 83.00 104.00 115.00 118.00 123.00 100.00 643.00 31,771.89 31,896.38 44,948.37 37,330.81 46,968.09 46,731.08 279,866.82

EJECUCIÓN FÍSICA POR AEI.06.02: 100.0 EJECUCIÓN FINANCIERA POR AEI.06.02: 595,917.26

AEI.06.03 AGENTES ECONÓMICOS ORGANIZADOS QUE AGREGUEN VALOR EN BENEFICIO DE LOS PRODUCTORES, COMERCIANTES EN EL DISTRITO DE BELLAVISTA

0067800108 - ORGANIZACIÓN DE PRODUCTORES ECONÓMICOS EN BENEFICIO DE LOS COMERCIANTES DEL DISTRITO DE BELLAVISTA	Muy Alta	EVENTOS	Acumulado Anual	PROG.	0.00	1.00	1.00	1.00	1.00	1.00	5.00	7,607.16	7,607.16	7,607.16	7,607.16	7,607.16	7,607.16	45,642.96
				EJEC.	0.00	0.00	1.00	1.00	1.00	1.00	4.00	7,087.65	22,971.97	16,439.75	15,236.04	17,184.67	22,372.34	101,292.42

EJECUCIÓN FÍSICA POR AEI.06.03: 80.0 EJECUCIÓN FINANCIERA POR AEI.06.03: 101,292.42

AEI.07.07 PROMOVER LA GESTIÓN AMBIENTAL EN EL DISTRITO DE BELLAVISTA

AEI.07.02 PROGRAMA DE CAPACITACIÓN OPORTUNA EN EDUCACION Y CIUDADANIA AMBIENTAL A LOS VECINOS DEL DISTRITO DE BELLAVISTA

0067800002 - CAPACITACIÓN DEL DISTRITO SOBRE EL CUIDADO DEL MEDIO AMBIENTE	Muy Alta	CAMPAÑA	Acumulado Anual	PROG.	10.00	10.00	10.00	10.00	10.00	10.00	60.00	2,846.32	2,846.32	2,846.32	2,846.32	2,846.32	2,846.32	17,077.92
				EJEC.	10.00	10.00	10.00	18.00	11.00	18.00	77.00	2,076.00	1,990.67	1,903.33	2,184.44	2,786.04	2,682.26	13,622.74
0067800356 - CAPACITACIÓN Y COTAS DE	Muy Alta	ACCION	Acumulado Anual	PROG.	8.00	8.00	8.00	8.00	8.00	8.00	48.00	2,846.32	2,846.32	2,846.32	2,846.32	2,846.32	2,846.32	17,077.92
				EJEC.	10.00	10.00	10.00	10.00	10.00	11.00	61.00	2,076.00	1,990.67	1,903.33	2,184.44	2,786.04	2,682.26	13,622.74

EJECUCIÓN FÍSICA POR AEI.07.02: 100.0 EJECUCIÓN FINANCIERA POR AEI.07.02: 40,868.22

AEI.07.03 MANTENIMIENTO Y CONSERVACION PERMANENTE DEL ORNATO Y AREAS VERDES DE USO PUBLICO EN EL DISTRITO DE BELLAVISTA

0067800207 - MANTENIMIENTO Y CONSERVACION DE LAS VERDES	Muy Alta	M2	Acumulado Anual	PROG.	300,200.00	300,200.00	300,200.00	300,200.00	300,200.00	300,200.00	1,801,200.00	346,907.00	142,907.00	142,907.00	142,907.00	142,907.00	142,907.00	1,061,442.00
				EJEC.	280393.96	280673.96	280775.96	280971.96	281087.96	282039.96	1,685,943.76	158,448.54	189,610.34	272,628.44	252,345.58	433,598.28	467,943.01	1,774,574.19
0067800357 - MANTENIMIENTO DE LAS VERDES	Muy Alta	M2	Acumulado Anual	PROG.	1,000.00	1,000.00	1,000.00	1,000.00	1,000.00	1,000.00	6,000.00	139,476.33	139,476.33	139,476.33	139,476.33	139,476.33	139,476.33	836,857.98
				EJEC.	238.00	158.00	102.00	196.00	2904.00	434.45	4,032.45	158,448.54	189,610.34	272,628.44	252,345.58	433,598.28	467,943.01	1,774,574.19

EJECUCIÓN FÍSICA POR AEI.07.03: 86.9 EJECUCIÓN FINANCIERA POR AEI.07.03: 3,549,148.38

AEI.07.04 ACCIONES DE FISCALIZACIÓN Y CONTROL DE LA CONTAMINACIÓN AMBIENTAL DE MANERA OPORTUNA EN EL DISTRITO DE BELLAVISTA

0067800157 - FISCALIZACIÓN AMBIENTAL	Muy Alta	USUARIO	Acumulado Anual	PROG.	12.00	12.00	12.00	12.00	12.00	12.00	72.00	2,846.32	2,846.32	2,846.32	2,846.32	2,846.32	2,846.32	17,077.92
				EJEC.	12.00	12.00	20.00	20.00	12.00	12.00	88.00	2,076.00	1,990.67	1,903.33	2,184.44	2,786.04	2,682.26	13,622.74
0067800159 - FISCALIZACIÓN Y CONTROL DE LA	Muy Alta	NORMA	Acumulado Anual	PROG.	0.00	0.00	0.00	0.00	0.00	1.00	1.00	2,846.32	2,846.32	2,846.32	2,846.32	2,846.32	2,846.32	17,077.92
				EJEC.	0.00	0.00	0.00	0.00	0.00	0.00	0.00	2,076.00	1,990.67	1,903.33	2,184.44	2,786.04	2,682.26	13,622.74



TAMINACIÓN IENTAL																			
I0067800253 - AMIENTO IENTAL EN ÁREAS ICAS DEL RITO	Muy Alta	INFORME	Acumulado Anual	PROG.	12.00	12.00	12.00	12.00	12.00	12.00	72.00	66.67	2,846.32	2,846.32	2,846.32	2,846.32	2,846.32	2,846.32	17,077.92
				EJEC.	0.00	0.00	12.00	12.00	12.00	12.00	48.00		2,076.00	1,990.67	1,903.33	2,184.44	2,786.04	2,682.26	13,622.74
I0067800359 - EMENTACION Y UCIÓN DEL PLAN AL DE UACIÓN Y ALIZACIÓN IENTAL - PLANEFA	Muy Alta	ACCION	Acumulado Anual	PROG.	20.00	20.00	20.00	20.00	20.00	20.00	120.00	100.00	2,846.32	2,846.32	2,846.32	2,846.32	2,846.32	2,846.32	17,077.92
				EJEC.	20.00	25.00	20.00	20.00	20.00	20.00	125.00		2,076.00	1,990.67	1,903.33	2,184.44	2,786.04	2,682.26	13,622.74
EJECUCIÓN FÍSICA POR AEI.07.04:											66.7	EJECUCIÓN FINANCIERA POR AEI.07.04:						54,490.96	

AEI.07.05 SEGREGACIÓN EN LA FUENTE Y RECOLECCIÓN SELECTIVA DE RESIDUOS SOLIDOS PARA EL DISTRITO DE BELLAVISTA

I0067800210 - AMIENTO Y OSICIÓN DE DUOS SÓLIDOS	Muy Alta	TONELADA	Acumulado Anual	PROG.	2,350.84	2,439.07	2,708.14	2,497.68	2,560.79	2,450.48	15,007.00	100.00	58,125.01	58,125.01	58,125.01	58,125.01	58,125.01	58,125.01	348,750.06
				EJEC.	2975.66	2665.08	3055.60	2616.62	2855.27	2886.08	17,054.31		0.00	100,271.99	43,973.82	50,417.40	43,174.23	7,538.69	245,376.13
I0067800283 - ORIZACION DE DUOS SOLIDOS ICIPALES	Muy Alta	TONELADA	Acumulado Anual	PROG.	5.98	7.88	8.58	5.28	5.76	5.42	38.90	100.00	2,407.50	2,407.50	2,407.50	2,407.50	2,407.50	2,407.50	14,445.00
				EJEC.	34.23	33.19	33.44	26.71	20.30	28.98	176.85		0.00	0.00	986.00	0.00	0.00	0.00	986.00
I0067800284 - OLECCION Y NSPORTE DE DUOS SOLIDOS ICIPALES	Muy Alta	TONELADA	Acumulado Anual	PROG.	2,350.84	2,439.07	2,708.14	2,497.68	2,560.79	2,450.48	15,007.00	100.00	383,709.32	383,709.32	383,709.32	383,709.32	383,709.32	383,709.32	2,302,255.92
				EJEC.	2975.66	2665.08	3055.60	2616.62	2855.27	2886.08	17,054.31		262,818.80	385,294.18	358,116.05	364,984.33	327,400.56	363,506.95	2,062,120.87
I0067800285 - CACION Y IABILIZACION A LA CACION EN ERÍA DE RESIDUOS DOS	Muy Alta	PERSONA	Acumulado Anual	PROG.	200.00	200.00	200.00	200.00	200.00	200.00	1,200.00	100.00	14,677.16	14,677.16	14,677.16	14,677.16	14,677.16	14,677.16	88,062.96
				EJEC.	188.00	340.00	349.00	234.00	469.00	166.00	1,746.00		267,692.88	174,900.09	173,794.47	177,657.37	250,152.52	172,296.32	1,216,493.65
I0067800286 - ACENAMIENTO, RIDO DE CALLES Y IEZA DE ESPACIOS LICOS	Muy Alta	KILOMETRO	Acumulado Anual	PROG.	828.00	828.00	828.00	828.00	828.00	828.00	4,968.00	100.00	122,391.68	122,391.68	122,391.68	122,391.68	122,391.68	122,391.68	734,350.08
				EJEC.	1525.20	1377.60	1525.20	2124.00	1980.00	2052.00	10,584.00		118,820.49	198,791.36	201,026.07	179,120.68	154,188.20	124,512.00	976,458.80
I0067800363 - ERVISIÓN DEL ICIO DE RECOGO ESIDUOS SÓLIDOS AVES DE LA UISICIÓN DE DAVES MÓVILES	Muy Alta	REPORTE	Acumulado Anual	PROG.	1.00	1.00	1.00	1.00	1.00	1.00	6.00	100.00	0.00	163,666.00	0.00	0.00	0.00	0.00	163,666.00
				EJEC.	1.00	1.00	1.00	1.00	1.00	1.00	6.00		0.00	0.00	0.00	0.00	0.00	0.00	0.00
EJECUCIÓN FÍSICA POR AEI.07.05:											100.0	EJECUCIÓN FINANCIERA POR AEI.07.05:						4,501,435.45	

AEI.08 REDUCIR LA VULNERABILIDAD DE RIESGOS DE DESASTRES EN EL DISTRITO

AEI.08.01 SENSIBILIZACIÓN DE LA CULTURA DE PREVENCIÓN DE RIESGOS Y DESASTRES EN LA POBLACION DEL DISTRITO DE BELLAVISTA

I0067800090 - ANIZACION Y RENAMIENTO DE UNIDADES EN ILIDADES FRENTE RIESGO DE ASTRE	Muy Alta	PERSONA	Acumulado Anual	PROG.	0.00	0.00	120.00	120.00	0.00	0.00	240.00	100.00	5,359.42	5,359.42	5,359.42	5,359.42	5,359.42	5,359.42	32,156.52
				EJEC.	120.00	120.00	120.00	120.00	120.00	120.00	720.00		0.00	0.00	0.00	0.00	0.00	0.00	0.00
EJECUCIÓN FÍSICA POR AEI.08.01:											100.0	EJECUCIÓN FINANCIERA POR AEI.08.01:						0.00	

AEI.08.02 INSPECCIÓN EN ZONAS DE RIESGOS IDENTIFICADAS DE MANERA FOCALIZADA EN EL DISTRITO DE BELLAVISTA

I0067800093 - ECCIONES ICAS DE RIDAD DE ICACIÓN Y	Muy Alta	INSPECCION	Acumulado Anual	PROG.								94.44							
				EJEC.	114.00	114.00	114.00	114.00	114.00	114.00	684.00		5,924.75	5,924.75	5,924.75	5,924.75	5,924.75	5,924.75	35,548.50



UACIÓN DE DACIONES, CTÁCULOS LICOS Y NO ORTIVOS-EXE	123.00	107.00	108.00	75.00	134.00	99.00	646.00			13,950.42	24,614.91	17,668.53	20,982.35	19,834.94	17,408.59	114,459.74
---	--------	--------	--------	-------	--------	-------	--------	--	--	-----------	-----------	-----------	-----------	-----------	-----------	------------

EJECUCIÓN FÍSICA POR AEI.08.02: 94.4

EJECUCIÓN FINANCIERA POR AEI.08.02: 114,459.74

AEI.08.03 PLAN DE CONTINGENCIA EN GESTION INTERNA DE RIESGOS DE DESASTRES IMPLEMENTADO EN EL DISTRITO DE BELLAVISTA

0067800256 - ARROLLO DE LOS TROS Y ESPACIOS MONITOREO DE RGENCIAS Y ASTRES	Muy Alta	REPORTE	Acumulado Anual	PROG.	30.00	30.00	30.00	30.00	30.00	30.00	180.00	78.89	6,303.83	6,303.83	6,303.83	6,303.83	6,303.83	6,303.83	37,822.98
				EJEC.	39.00	39.00	24.00	13.00	24.00	3.00	142.00		0.00	0.00	0.00	0.00	0.00	0.00	18,785.80

EJECUCIÓN FÍSICA POR AEI.08.03: 78.9

EJECUCIÓN FINANCIERA POR AEI.08.03: 18,785.80

AEI.08.04 ASISTENCIA TÉCNICA EN RESPUESTA INMEDIATA ANTE LA OCURRENCIA DE UN DESASTRE DE MANERA INTEGRAL A LA POBLACION DEL DISTRITO DE BELLAVISTA

0067800257 - INISTRACIÓN Y ACENAMIENTO DE PARA LA TENCIA FRENTE A RGENCIAS Y ASTRES	Muy Alta	KIT	Acumulado Anual	PROG.	100.00	100.00	100.00	100.00	100.00	100.00	600.00	100.00	14,353.75	14,353.75	14,353.75	14,353.75	14,353.75	14,353.75	86,122.50
				EJEC.	200.00	200.00	200.00	200.00	200.00	0.00	1,000.00		8,277.70	22,786.30	16,686.30	15,686.36	12,986.30	15,486.30	91,909.26

EJECUCIÓN FÍSICA POR AEI.08.04: 100.0

EJECUCIÓN FINANCIERA POR AEI.08.04: 91,909.26

09 INCREMENTAR LA OFERTA TURÍSTICA CON ENFOQUE CULTURAL EN EL DISTRITO DE BELLAVISTA

AEI.09.01 ZONAS MONUMENTALES Y PAISAJÍSTICAS RECUPERADAS EN EL DISTRITO DE BELLAVISTA

0067800308 - ALAZACION VIAL ZONTAL	Muy Alta	M2	Acumulado Anual	PROG.	7,500.00	7,500.00	7,500.00	7,500.00	7,500.00	7,500.00	45,000.00	77.98	8,642.63	8,642.63	8,642.63	8,642.63	8,642.63	8,642.63	51,855.78
				EJEC.	4900.00	4986.00	5090.00	4569.00	7496.00	8050.00	35,091.00		12,531.59	12,335.39	25,745.53	27,372.91	45,909.03	19,077.43	142,971.88

0067800349 - TENIMIENTO Y ADO DE POSTES	Muy Alta	UNIDAD	Acumulado Anual	PROG.	140.00	140.00	140.00	140.00	140.00	140.00	840.00	100.00	8,642.63	8,642.63	8,642.63	8,642.63	8,642.63	8,642.63	51,855.78
				EJEC.	141.00	262.00	315.00	272.00	532.00	319.00	1,841.00		12,531.59	12,335.39	25,745.53	27,372.91	45,909.32	19,077.43	142,972.17

0067800350 - ALACION Y OSICION DE ELES RMATIVOS	Muy Alta	UNIDAD	Acumulado Anual	PROG.	100.00	100.00	100.00	100.00	100.00	100.00	600.00	86.17	8,642.63	8,642.63	8,642.63	8,642.63	8,642.63	8,642.63	51,855.78
				EJEC.	285.00	76.00	12.00	50.00	50.00	44.00	517.00		12,531.59	12,335.39	25,745.53	27,372.91	45,909.32	19,077.43	142,972.17

0067800351 - TENIMIENTO Y RACION DE RUCTURAS ALICAS	Muy Alta	ACCION	Acumulado Anual	PROG.	30.00	30.00	30.00	30.00	30.00	30.00	180.00	99.44	8,642.63	8,642.63	8,642.63	8,642.63	8,642.63	8,642.63	51,855.78
				EJEC.	30.00	34.00	30.00	20.00	33.00	32.00	179.00		12,531.59	12,335.39	25,745.53	27,372.91	45,909.32	19,077.43	142,972.17

0067800352 - TENIMIENTO DE INARIAS IAMENTALES	Muy Alta	UNIDAD	Acumulado Anual	PROG.	1,800.00	1,800.00	1,800.00	1,800.00	1,800.00	1,800.00	10,800.00	100.00	8,642.63	8,642.63	8,642.63	8,642.63	8,642.63	8,642.63	51,855.78
				EJEC.	1800.00	1800.00	1800.00	1903.00	1870.00	1851.00	11,024.00		12,531.59	12,335.39	25,745.53	27,372.91	45,909.32	19,077.43	142,972.17

0067800353 - ISERVACION Y TENIMIENTO DE TAS	Muy Alta	UNIDAD	Acumulado Anual	PROG.	15.00	15.00	15.00	15.00	15.00	15.00	90.00	100.00	8,642.63	8,642.63	8,642.63	8,642.63	8,642.63	8,642.63	51,855.78
				EJEC.	18.00	15.00	15.00	15.00	15.00	15.00	93.00		12,531.59	12,335.39	25,745.53	27,372.91	45,909.32	19,077.43	142,972.17

0067800354 - ÑILERIA Y PARACION DE AS Y VEREDAS	Muy Alta	ACCION	Acumulado Anual	PROG.	20.00	20.00	20.00	20.00	20.00	20.00	120.00	100.00	8,642.63	8,642.63	8,642.63	8,642.63	8,642.63	8,642.63	51,855.78
				EJEC.	20.00	20.00	20.00	24.00	20.00	28.00	132.00		12,531.59	12,335.39	25,745.53	27,372.91	45,909.32	19,077.43	142,972.17

0067800355 - ISERVACION Y TENIMIENTO DE ILIARIO URBANO	Muy Alta	ACCION	Acumulado Anual	PROG.	20.00	20.00	20.00	20.00	20.00	20.00	120.00	100.00	8,642.63	8,642.63	8,642.63	8,642.63	8,642.63	8,642.63	51,855.78
				EJEC.	26.00	24.00	20.00	31.00	24.00	20.00	145.00		12,531.59	12,335.39	25,745.53	27,372.91	45,909.32	19,077.43	142,972.17

EJECUCIÓN FÍSICA POR AEI.09.01: 95.4

EJECUCIÓN FINANCIERA POR AEI.09.01: 1,143,777.07

AEI.09.02 PROGRAMA DE ACTIVIDADES CULTURALES MUNICIPALES DE FACIL ACCESO EN BENEFICIO DE LA POBLACION DEL DISTRITO DE BELLAVISTA



0067800136 - ACCIÓN Y EJECUCIÓN DE LAS ACTIVIDADES DE DESARROLLO JUVENIL	Muy Alta	EVENTOS	Acumulado Anual	PROG.	2.00	4.00	2.00	2.00	4.00	5.00	19.00	100.00	21,517.49	21,517.49	21,517.49	21,517.49	21,517.49	21,517.49	129,104.94	
				EJEC.	-----															
					7.00	7.00	7.00	9.00	8.00	8.00	46.00		0.00	0.00	0.00	0.00	0.00	0.00	0.00	
												EJECUCIÓN FÍSICA POR AEI.09.02:		100.0	EJECUCIÓN FINANCIERA POR AEI.09.02:					0.00

PROMEDIO DE EJECUCIÓN FÍSICA (%)	81.6
MEDIANA DEL AV% DEL POI	100.00
TOTAL DE PROGRAMACIÓN FINANCIERA	32,774,322.98
TOTAL DE EJECUCIÓN FINANCIERA	28,626,390.18
AO CON INFORMACIÓN COMPLETA	178
AO CON INFORMACIÓN INCOMPLETA	0

Forman parte del reporte solo las AO activos y con metas físicas mayores a cero en el año; asimismo, que tengan el estado "Aprobado", tanto en seguimiento como en Reprogramación.

La columna AVANCE ACUMULADO, en la fila PROG y EJEC de cada AO, mostrará valores que dependerán de su configuración en TIPO DE AGREGACIÓN: (a) si es 'Acumulado Anual' se suma los valores de enero a junio; (b) si es 'Acumulado Mensual' se toma el último valor mayor a cero del semestre; y (c) si es 'No Acumulado' solo se señala con '-'.
 Los valores de la columna AVANCE % ACUMULADO dependerán de su configuración en TIPO DE AGREGACIÓN: (a) si es 'Acumulado Anual' o 'Acumulado Mensual' se calcula como (ejecución acumulada / programación acumulada)*100; y (b) si es 'No Acumulado', como el promedio de ejecución / programación)*100 de cada mes. Mostrará 'S.I.' si falta registrar el seguimiento en algún mes.

La sigla 'S.I.' significa seguimiento incompleto. Se presenta en AO con registros de seguimiento vacío en alguno de los meses cuyo plazo ha vencido la fecha de generación del reporte. El plazo para el registro de seguimiento de cada mes es el último día del siguiente mes.

La sigla 'S.P.' significa sin programación y se presenta en AO que tienen programación cero en el semestre.

Las cifras de EJECUCIÓN FÍSICA POR AEI son calculadas como el promedio del AVANCE % ACUMULADO de sus AO. Consideraciones: (a) solo tendrá un valor calculado cuando ninguna de sus AO esté en S.I.; y (b) no entra en el promedio las AO con '-' ni S.P.

La cifra de EJECUCIÓN FÍSICA TOTAL es calculado como el promedio de la EJECUCIÓN FÍSICA POR AEI.

ALERTAS IDENTIFICADAS

En el caso del bajo desempeño para el cumplimiento de metas físicas en algunas Actividades Operativas, esta es principalmente debido a los efectos causados por la pandemia por COVID-19.

Ultima actualización

